



Fotografía: Alejandro González

Cifras durante el gobierno de

Iván Duque

Balance de la violencia en cifras



indepaz



Observatorio de
Derechos Humanos
y Conflictividades
de INDEPAZ

Cifras generales de la violencia



Las cifras generales durante el gobierno Duque

957

Líderes, lideresas y defensores/as de DDHH asesinados

(Fecha de corte: Agosto 7 de 2018 al 01 de agosto de 2022)

2.366

Amenazas

(Fecha de corte: Agosto 7 de 2018 al 27 de julio de 2022) Fuente: UIA

220

Casos de desaparición forzada

(Fecha de corte: Agosto 7 de 2018 al 27 de julio de 2022) Fuente: UIA

555

Secuestros

(Fecha de corte: Enero 1 2019 al 27 de julio de 2022) Fuente: UIA

261

Firmantes del acuerdo de paz asesinados

(Fecha de corte: Agosto 7 de 2018 al 01 de agosto de 2022)

446

Eventos de confinamiento

(Fecha de corte: Agosto 7 de 2018 al 27 de julio de 2022) Fuente: UIA

545

Eventos de desplazamiento forzado

(Fecha de corte: Agosto 7 de 2018 al 27 de julio de 2022) Fuente: UIA

178

Alertas Tempranas emitidas por la Defensoría del Pueblo

(Fecha de corte: Agosto 7 de 2018 al 27 de julio de 2022) Fuente: UIA

313 → 1.192

Masacres

Víctimas

(Fecha de corte: Agosto 7 de 2018 al 01 de agosto de 2022)

29.634

Extorsiones

(Fecha de corte: Agosto 7 de 2018 al 27 de julio de 2022) Fuente: UIA



Las cifras generales durante el gobierno Duque

Agresiones de la Policía durante su gobierno y acciones de violencia en medio del Paro Nacional 2021

421

Homicidios cometidos presuntamente por la Policía Nacional durante el gobierno de Iván Duque*
(Fecha de corte: Agosto 7 de 2018 al 14 de junio de 2022)

83

Homicidios en el marco del Paro Nacional 2021
(Fecha de corte: Abril 28 de 2021 al 15 de julio de 2021)

44

Homicidios con presunta autoría de la Fuerza Pública en el marco del Paro Nacional 2021
(Fecha de corte: Abril 28 de 2021 al 15 de julio de 2021)

1747

Casos de violencia física en el marco del Paro Nacional 2021*
(Fecha de corte: Abril 28 de 2021 al 20 de julio de 2021)

898

Intervenciones violentas en el marco del Paro Nacional 2021*
(Fecha de corte: Abril 28 de 2021 al 20 de julio de 2021)

96

Víctimas de violencia ocular en el marco del Paro Nacional 2021
(Fecha de corte: Abril 28 de 2021 al 15 de julio de 2021)

66

Montajes judiciales en el marco del Paro Nacional 2021*
(Fecha de corte: Abril 28 de 2021 al 20 de julio de 2021)

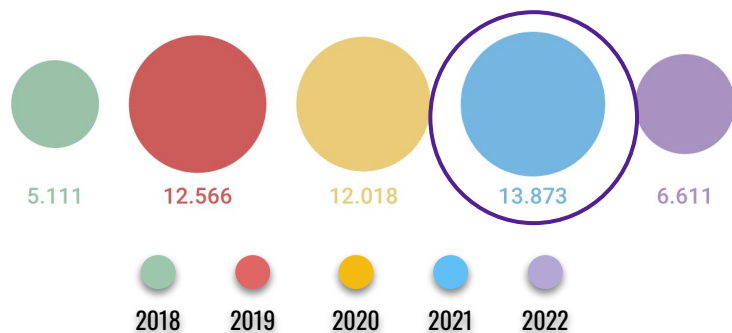
35

Víctimas de violencia sexual en el marco del Paro Nacional 2021*
(Fecha de corte: Abril 28 de 2021 al 20 de julio de 2021)

Las cifras generales durante el gobierno Duque

Hechos ocurridos entre el 07 de agosto de 2018 y el 27 de julio de 2022

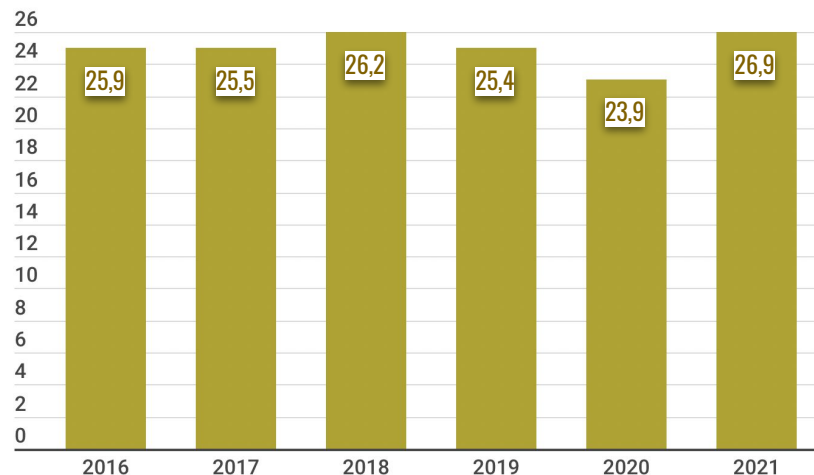
Cifras de homicidios



50.179

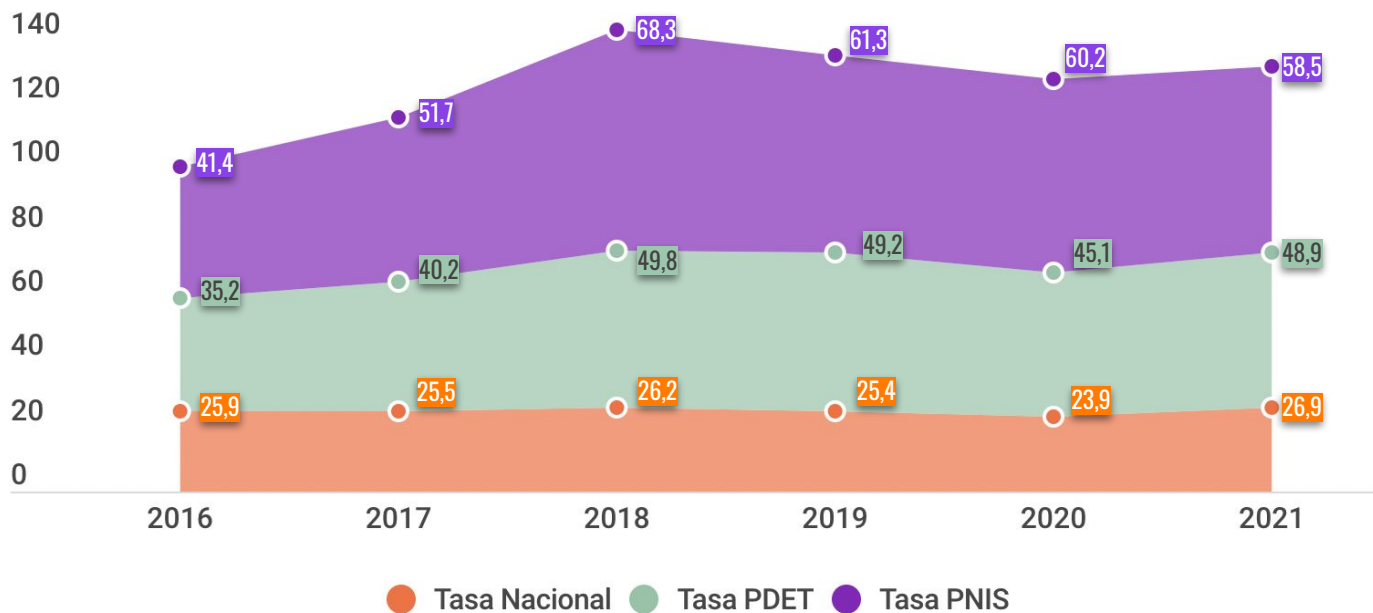
Homicidios cometidos durante el gobierno de Iván Duque

Tasa de homicidios por año



Tasa de homicidios comparada con PNIS y PDET

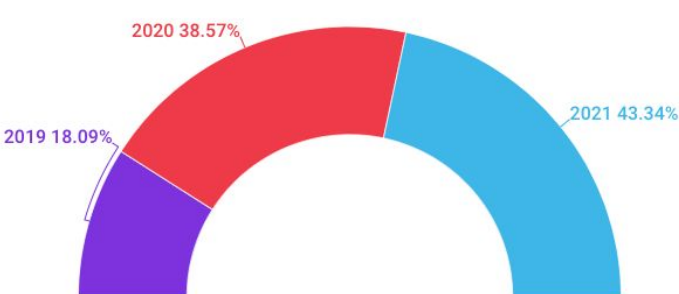
Tasa general de homicidios en Colombia, tasa de homicidios en municipios con Planes de Desarrollo con Enfoque Territorial -PDET- y en municipios con instauración del Programa Nacional Integral de Sustitución de Cultivos (PNIS)



Las cifras de la violencia contra la población LGBTIQA+

Hechos ocurridos entre el 01 de enero de 2019 y el 31 de diciembre de 2021

Homicidios y/o feminicidios a personas LGBTIQA+

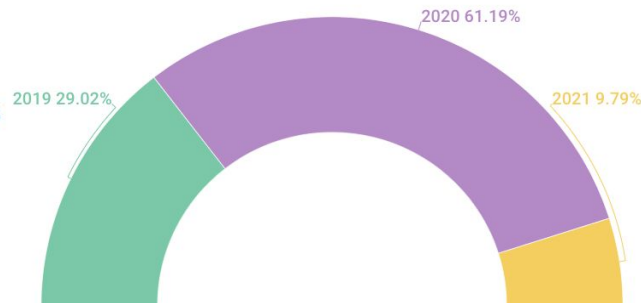


2019: 106 víctimas

2020: 226 víctimas

2021: 254 víctimas

Violencia policial contra personas LGBTIQA+

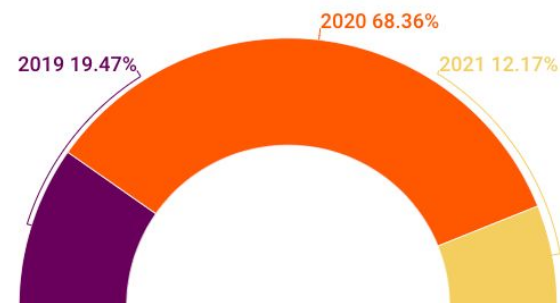


2019: 83 víctimas

2020: 175 víctimas

2021: 28 víctimas

Amenazas contra personas LGBTIQA+



2019: 96 víctimas


2020: 337 víctimas

2021: 60 víctimas

Departamentos más afectados

Hechos ocurridos entre el 07 de agosto de 2018 y el 01 de agosto de 2022

Los 5 departamentos más afectados por asesinato de líderes/as, firmantes y masacres



● Cauca ● Antioquia ● Nariño ● Valle del Cauca ● Putumayo

Cauca: 340 Hechos

Antioquia: 194 Hechos

Nariño: 151 Hechos

Valle del Cauca: 117 Hechos

Putumayo: 103 Hechos

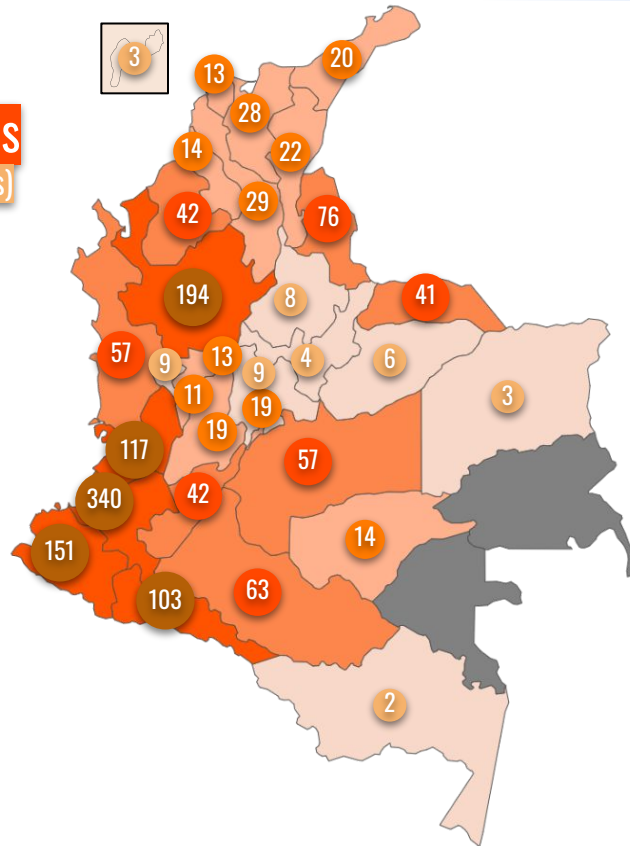
Con
73
Hechos

Tumaco es el municipio del país más afectado por asesinato de líderes/as, firmantes y masacres.

Afectación por departamentos

Hechos ocurridos entre el 07 de agosto de 2018 y el 01 de agosto de 2022

Mapa de afectación por hechos (Masacres, asesinato de líderes/as, y Firmantes)



1531

Hechos relacionados con
asesinatos de líderes/as, firmantes
de acuerdo y masacres

Afectación por municipios

Hechos ocurridos entre el 07 de agosto de 2018 y el 01 de agosto de 2022

358

Municipios afectados por asesinato de líderes/as y firmantes, masacres y víctimas de minas antipersonales

Tumaco y Santander de Quilichao son los municipios más afectados con 72 y 40 hechos/eventos respectivamente

13 municipios con entre 21 y 73 hechos

Las ciudades capitales Cali y Cúcuta se encuentran entre las más afectadas

25 municipios con entre 11 y 20 hechos

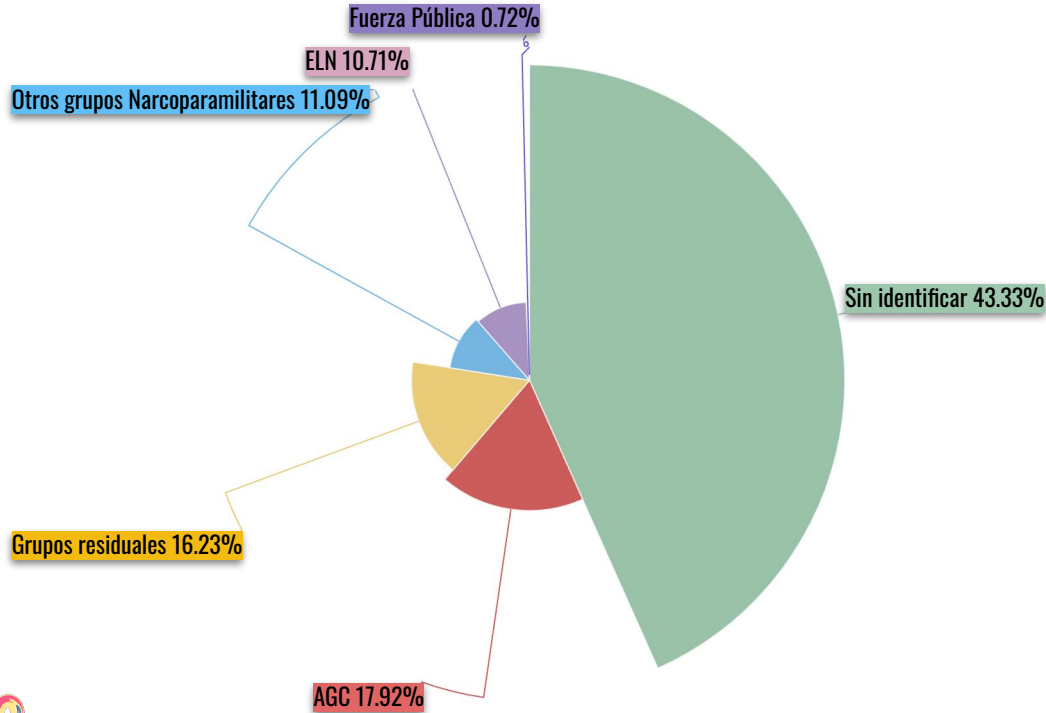
36 municipios con entre 6 y 10 hechos

284 municipios con entre 1 y 5 hechos

Municipios	Hechos/Eventos
Tumaco	73
Santander De Quilichao	40
Galoto	32
Tarazá	31
Cali	29
Corinto	29
Argelia	26
Toribío	25
El Tambo	24
Buenos Aires	22
Puerto Asís	22
Cúcuta	21
Puerto Guzmán	21

Presuntos responsables

Hechos ocurridos entre el 07 de agosto de 2018 y el 01 de agosto de 2022



Sin identificar: 43,33%

AGC/Clan del Golfo: 17,92%

Grupos Residuales ex-FARC: 16,23%

Otros Grupos Narcoparamilitares: 11,09%

ELN: 10,71%

Fuerza Pública: 0,72%

A. Algunas observaciones

- Los responsables materiales de los asesinatos, masacres, amenazas y desplazamiento forzado son en su mayoría grupos armados ilegales. Entre los presuntos responsables se han señalado en primer lugar, a los narcoparamilitares o sucesores del paramilitarismo, en segundo lugar a los grupos disidentes y residuales del proceso de paz con las FARC-EP, en tercer lugar al ELN y en cuarto lugar a la fuerza pública.
- La responsabilidad material de los hechos violentos tiene detrás la autoría intelectual y la alianza cómplice, beneficiosa o de conveniencia de agentes económicos y políticos legales e ilegales.
- La responsabilidad política del gobierno de Iván Duque ha sido señalada en el Congreso de la República y en pronunciamientos de organismos internacionales, quienes se encuentran preocupados por la no implementación integral del Acuerdo de Paz. Es un grave hecho el que la Comisión Nacional de Garantías de Seguridad, CNGS, en 5 años no haya dotado al Estado de la política pública para el desmantelamiento de conductas y organizaciones que atentan contra la paz.
- El incumplimiento de los acuerdos, -por ejemplo en los temas de Reforma Rural Integral y política de drogas y sustitución de cultivos de uso ilícito-, ha facilitado la recomposición de grupos armados, de mafias con conexiones en empresas lavadoras de activos y con agentes del Estado.
- Comparando 2017 y 2021, ha aumentado la tasa de homicidios en los municipios identificados como prioritarios para la inversión post acuerdo de paz en las zonas donde se implementan los Planes de Desarrollo con Enfoque Territorial -PDET- y en los municipios con instauración del Programa Nacional Integral de Sustitución de Cultivos (PNIS). Esta situación está asociada al deterioro de indicadores sociales de bienestar de la población y muestra la precariedad de las políticas.



B. Algunas observaciones

- La falta de efectividad en la protección de comunidades y del liderazgo social, está directamente relacionada con la estrategia de seguridad la cual considera que la población de pequeños productores y comerciantes en zonas de economías ilegales dominadas por el narcotráfico o por mafias, es parte de la cadena criminal, sus reclamos son vistos con frecuencia como formas de protección de carteles nacionales e internacionales. La visión de seguridad nacional y de la presencia estatal en los territorios afectados críticamente por la historia de violencia armada y disputas por rentas, lleva a ver como sospechosas a las organizaciones sociales regionales que se han opuesto a la militarización y a la erradicación forzada de los cultivos de coca.
- Con esa lógica de guerra para la consolidación territorial, se le da a organizaciones críticas (campesinas, étnicas, comunales , cívicas), el tratamiento de obstáculos para la estabilización y consolidación territorial. Se promueve de muchas maneras la estigmatización de regiones, comunidades y de los liderazgos en los territorios.
- El discurso gubernamental y del partido de gobierno que califica de ilegítimo al acuerdo de paz y que ataca permanentemente a la justicia transicional y a los beneficios políticos para los excombatientes de las FARC que están cumpliendo con los acuerdos y con los programas de reincorporación, se ha convertido en un aliciente que consideran legítimo para estigmatizarlos, aislarlos social y políticamente. Esta falta de ambiente para la reincorporación ha facilitado la agresión criminal con centenares de homicidios de excombatientes.



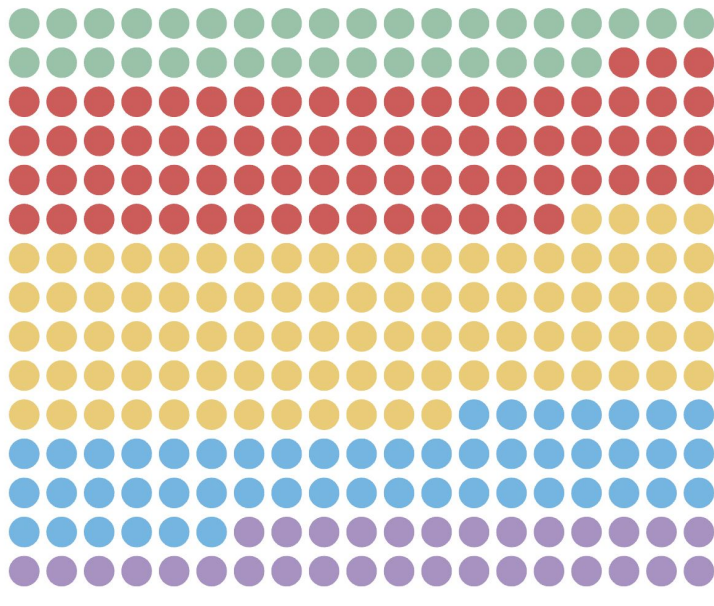


Líderes, lideresas y defensores de DDHH asesinados



Líderes/as asesinados por año

Hechos ocurridos entre el 07 de agosto de 2018 y el 01 de agosto de 2022



2018 2019 2020 2021 2022

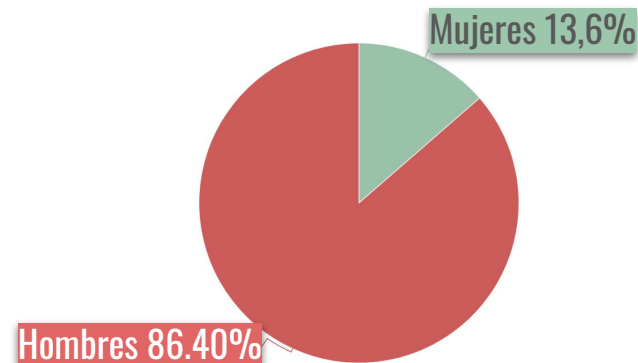
118 víctimas

251 víctimas

308 víctimas

171 víctimas

109 víctimas

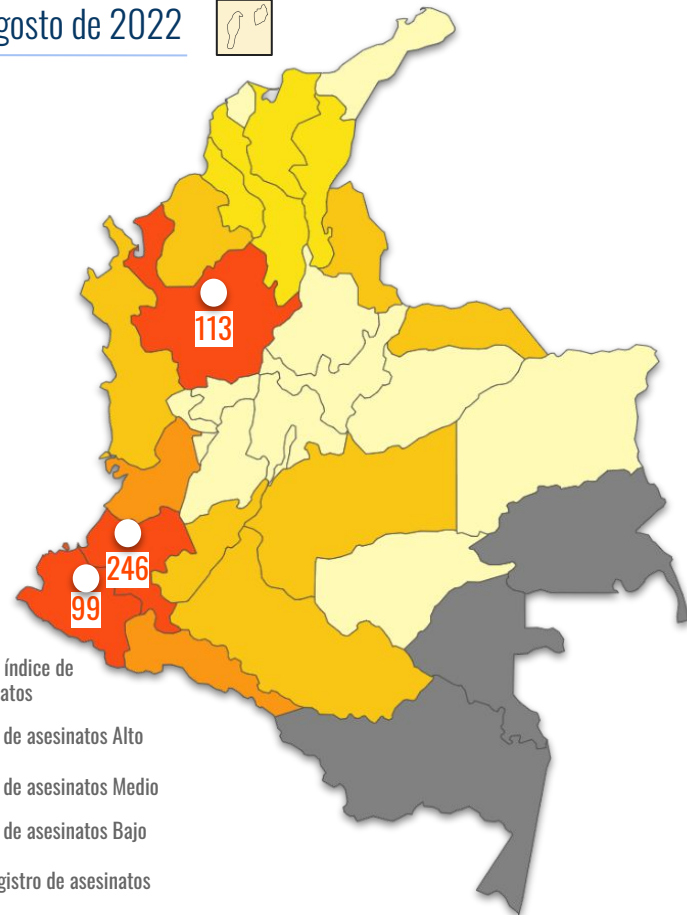
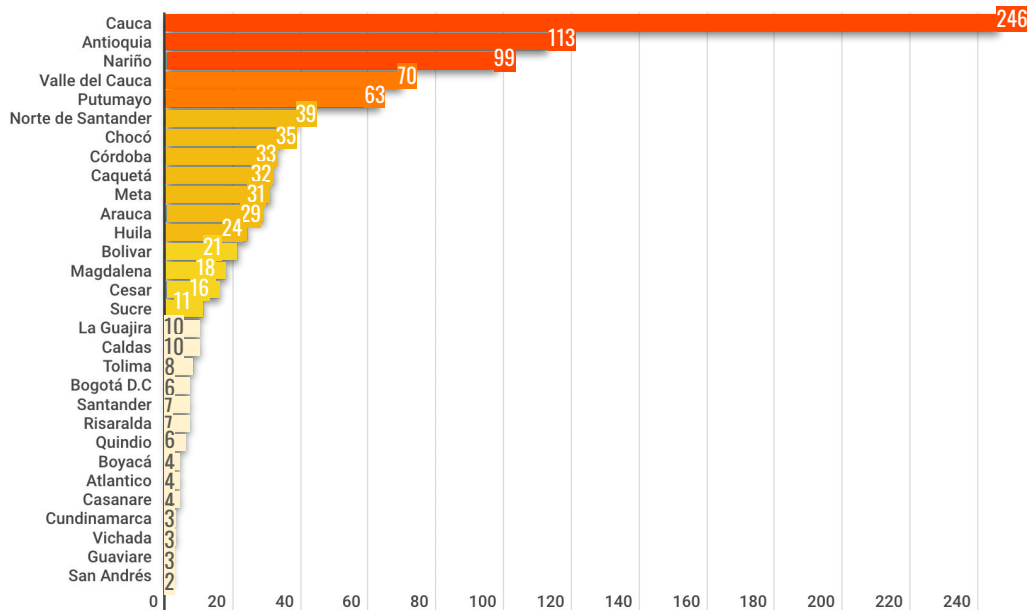


131

Lideresas asesinadas

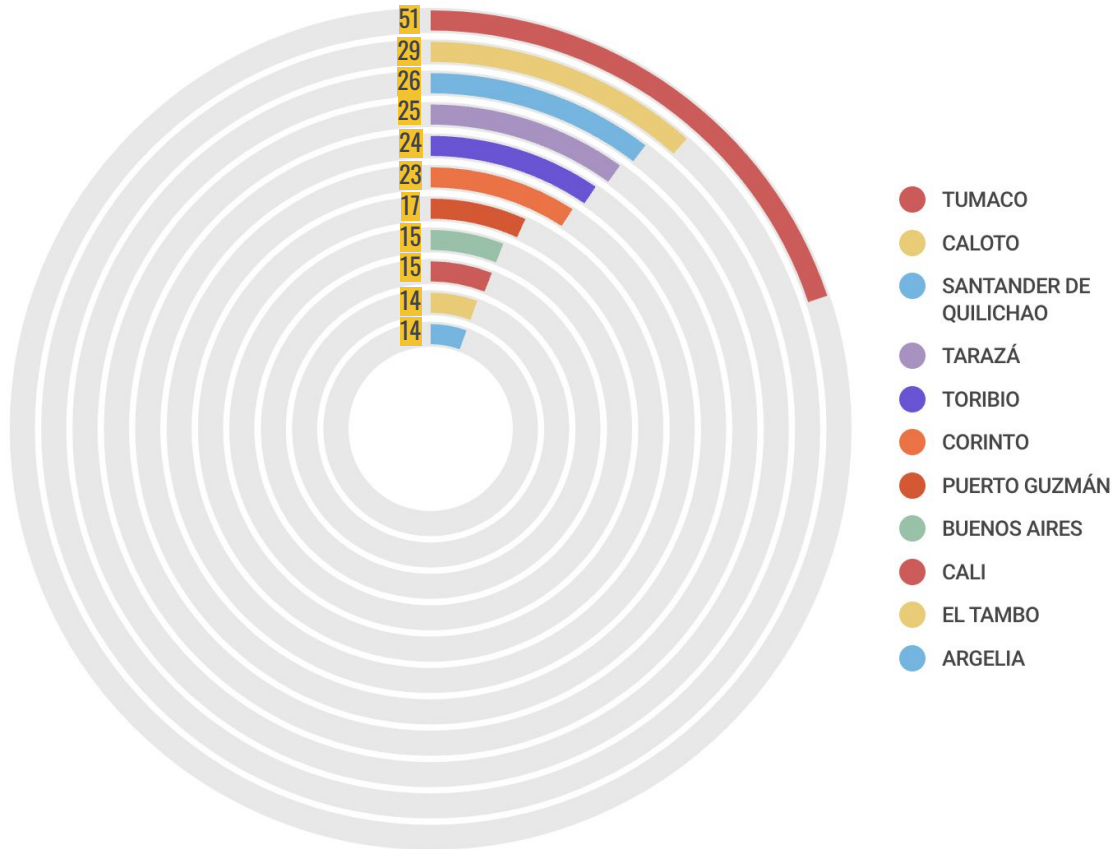
Afectación por departamentos

Hechos ocurridos entre el 07 de agosto de 2018 y el 01 de agosto de 2022



Municipios más afectados

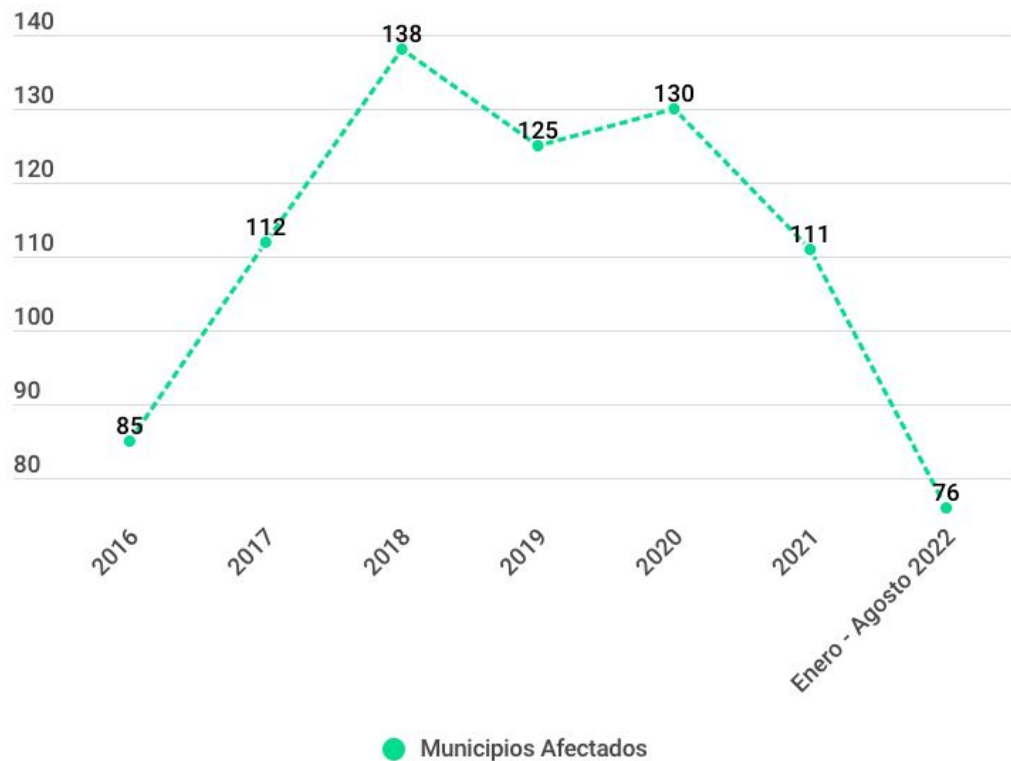
Hechos ocurridos entre el 07 de agosto de 2018 y el 01 de agosto de 2022



De los 10 municipios más afectados, 7 se ubican en el departamento del Cauca

Número de municipios afectados por años

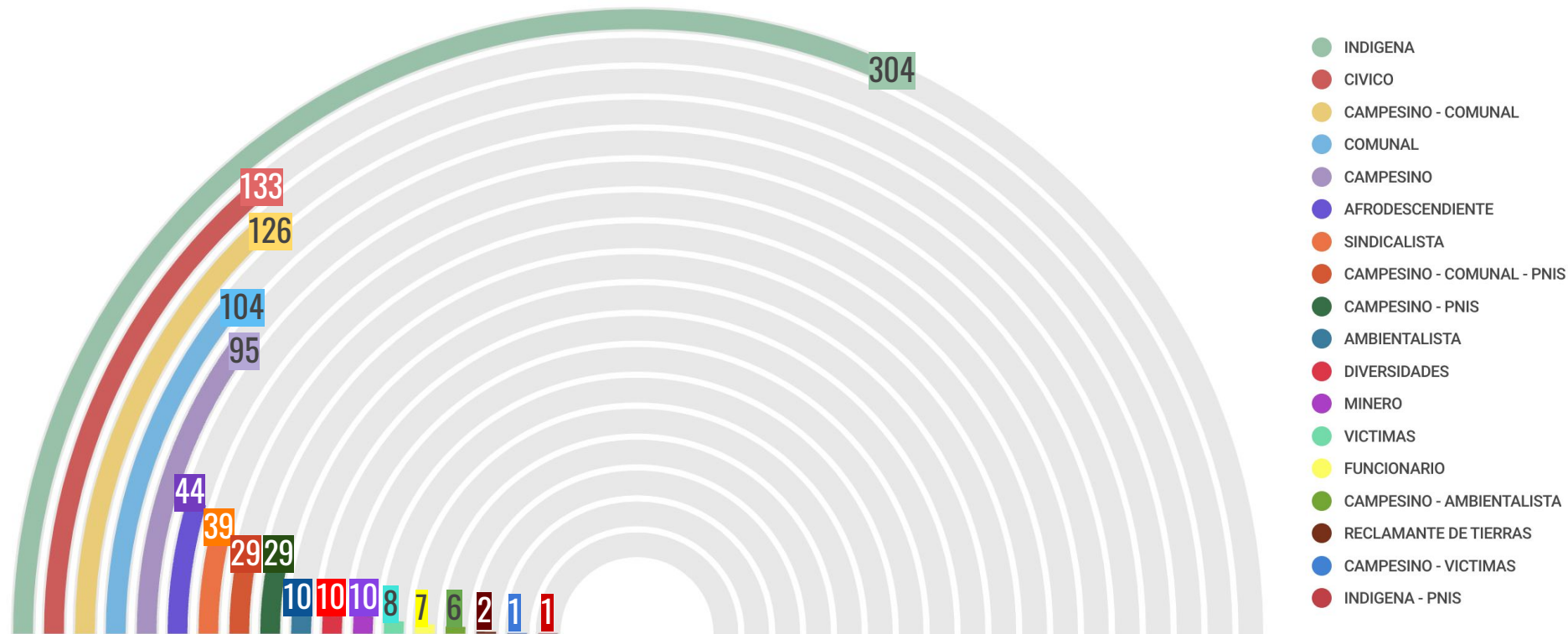
Hechos ocurridos entre el 01 de enero de 2016 y el 01 de agosto de 2022



2018 se consolida como el año con mayor afectación territorial desde la firma del acuerdo, una de las causas fue la búsqueda de expansión de los grupos armados y la aparición de nuevas estructuras.

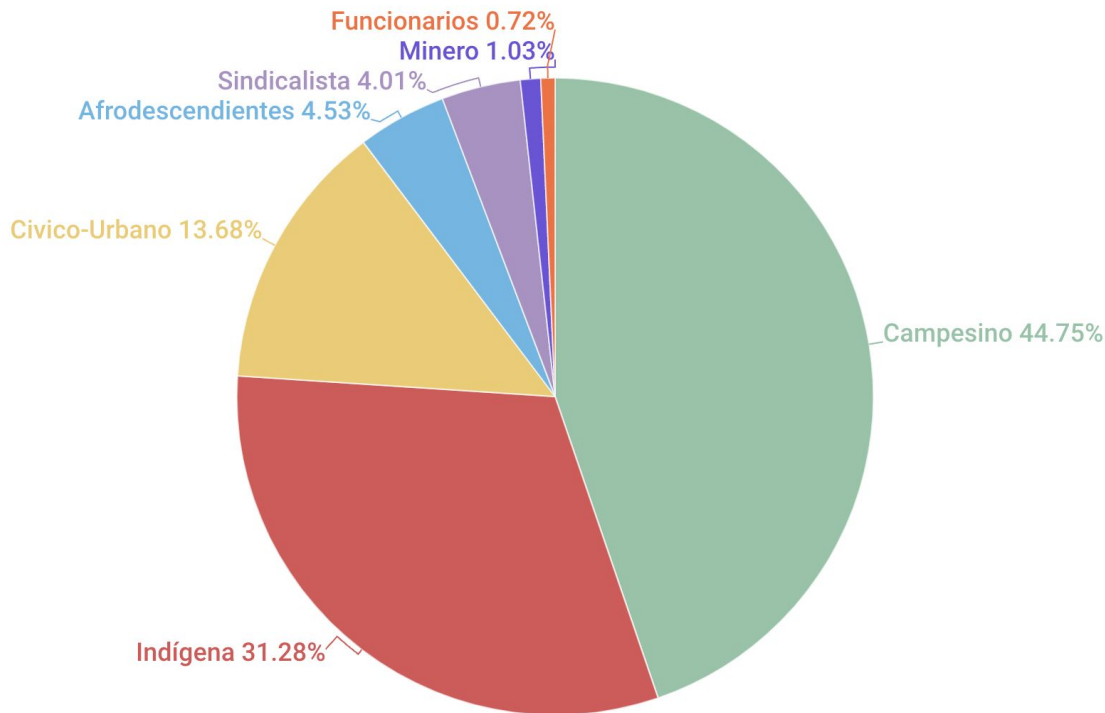
Sectores sociales afectados

Hechos ocurridos entre el 07 de agosto de 2018 y el 01 de agosto de 2022



Sectores sociales agregados

Hechos ocurridos entre el 07 de agosto de 2018 y el 01 de agosto de 2022



Campesino: 435

Indígena: 305

Cívico-urbano: 133

Afrodescendientes: 44

Sindicalista: 39

Minero: 10

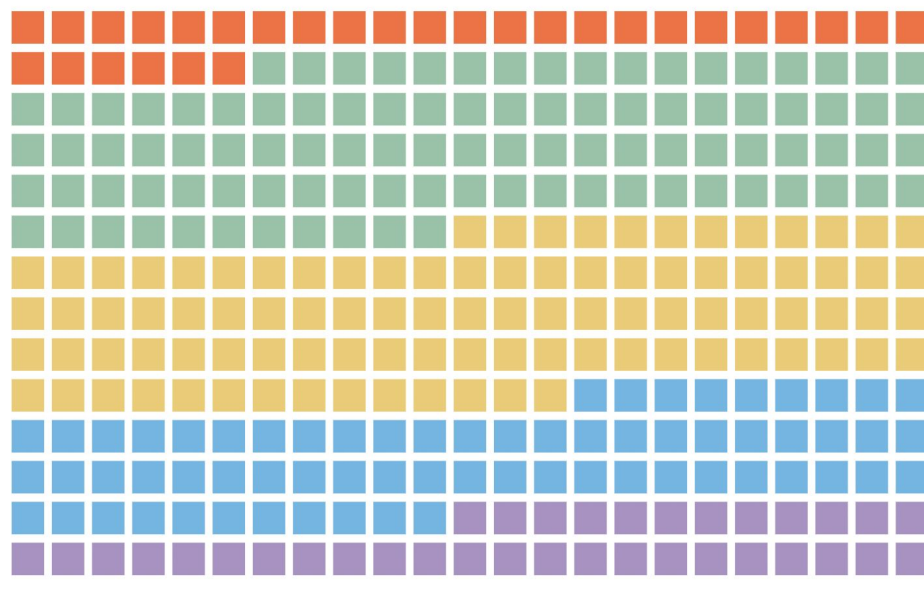
Funcionarios: 7

Firmantes del acuerdo asesinados



Firmantes asesinados por año

Hechos ocurridos entre el 07 de agosto de 2018 y el 01 de agosto de 2022



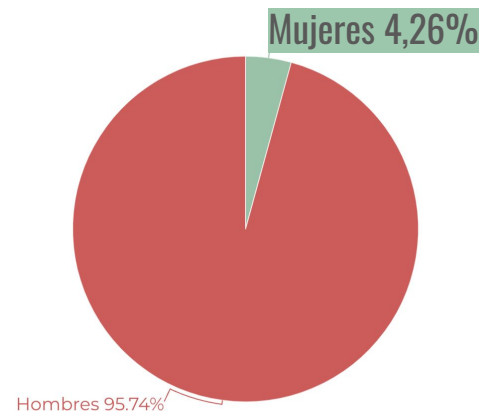
23 víctimas

78 víctimas

76 víctimas

53 víctimas

31 víctimas



11

Firmantes asesinadas

2018

2019

2020

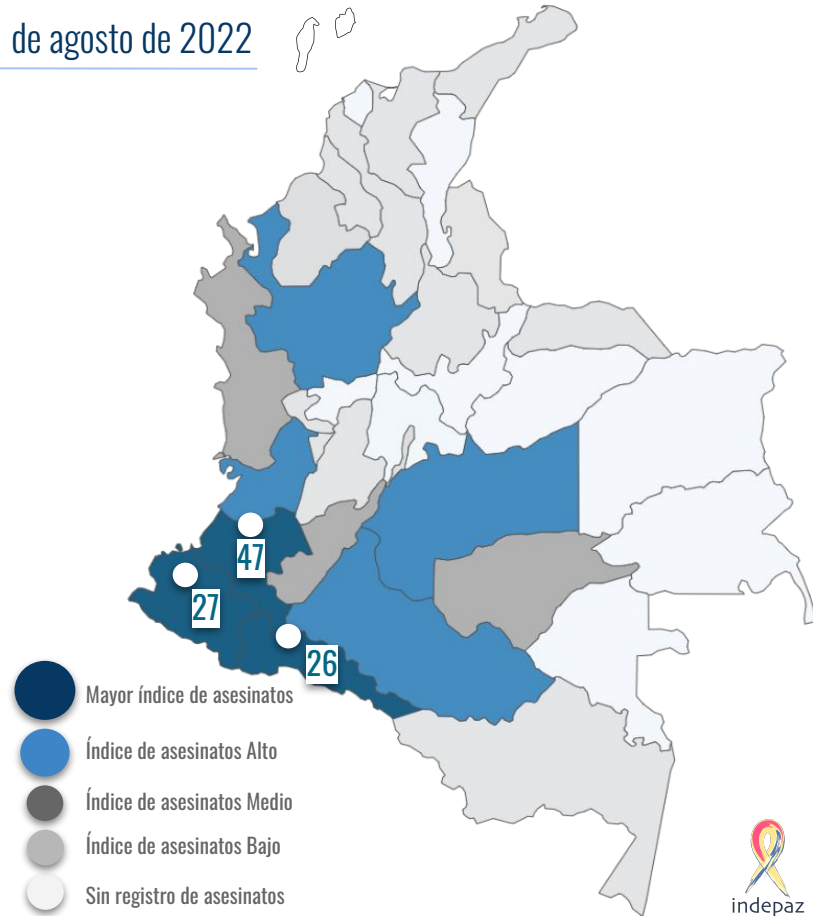
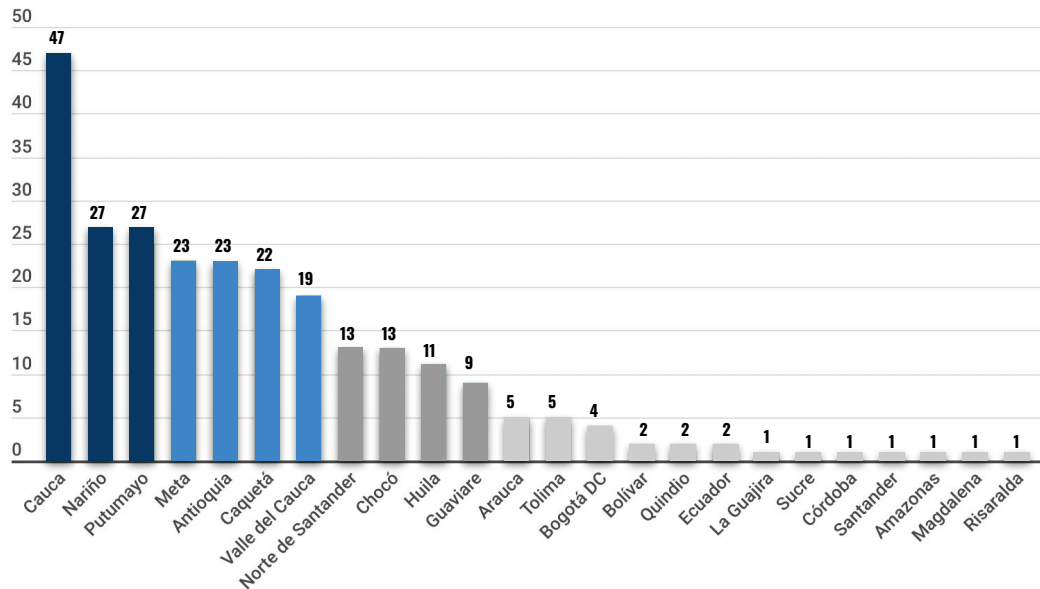
2021

2022

Afectación por departamentos

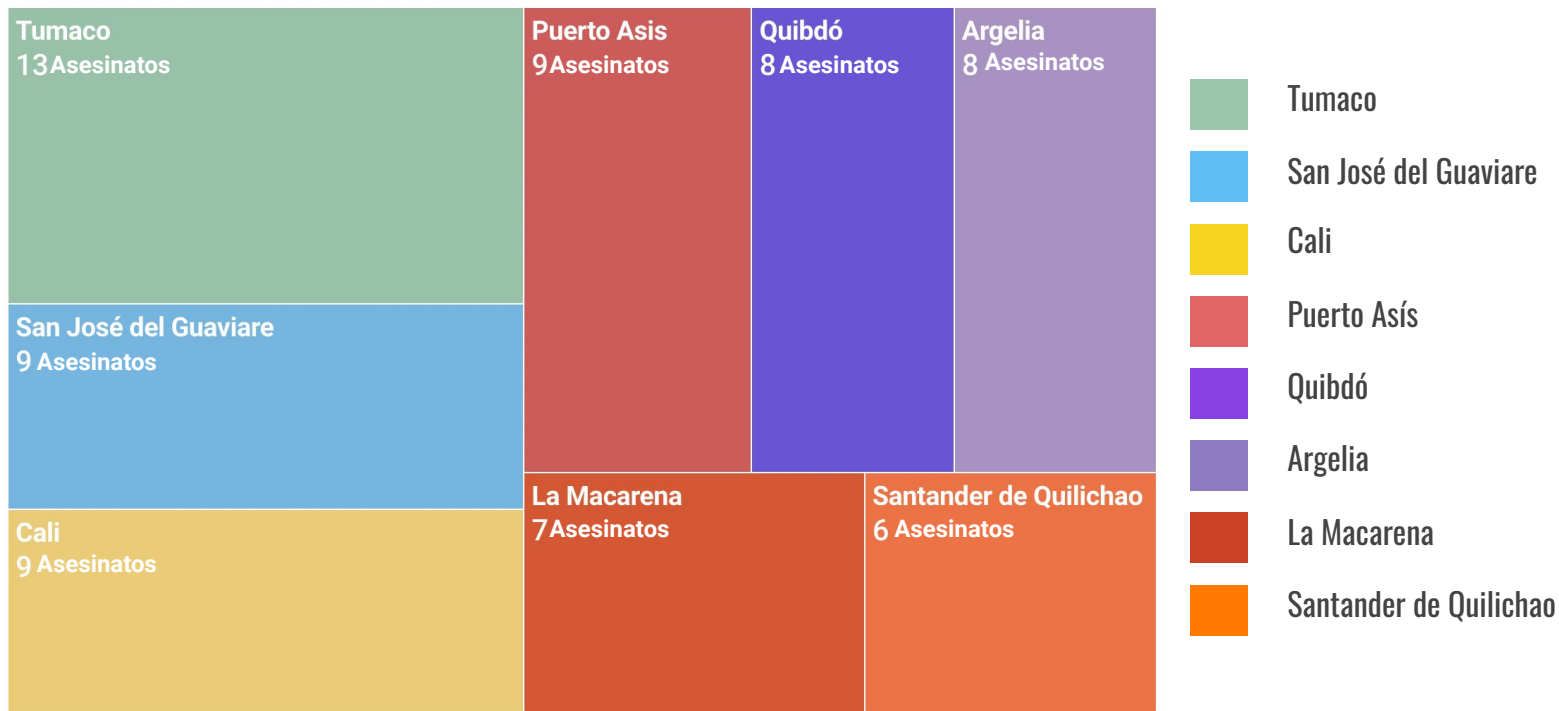
Hechos ocurridos entre el 07 de agosto de 2018 y el 01 de agosto de 2022

23 Departamentos afectados por asesinatos a firmantes del acuerdo
2 asesinatos cometidos en Ecuador



Municipios más afectados

Hechos ocurridos entre el 07 de agosto de 2018 y el 01 de agosto de 2022

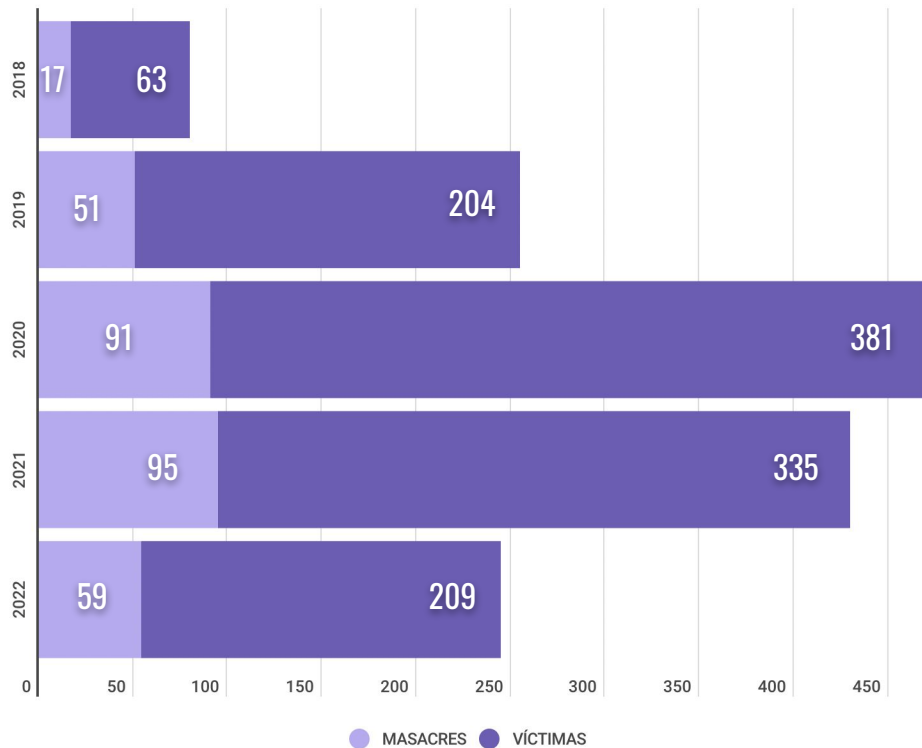


Masacres



Masacres cometidas por año

Hechos ocurridos entre el 07 de agosto de 2018 y el 01 de agosto de 2022



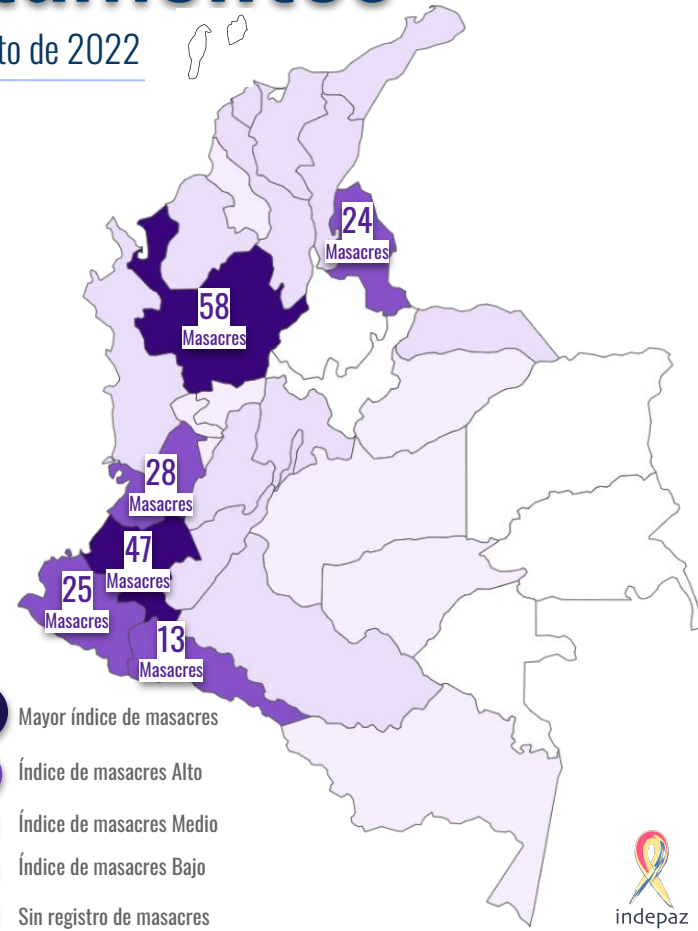
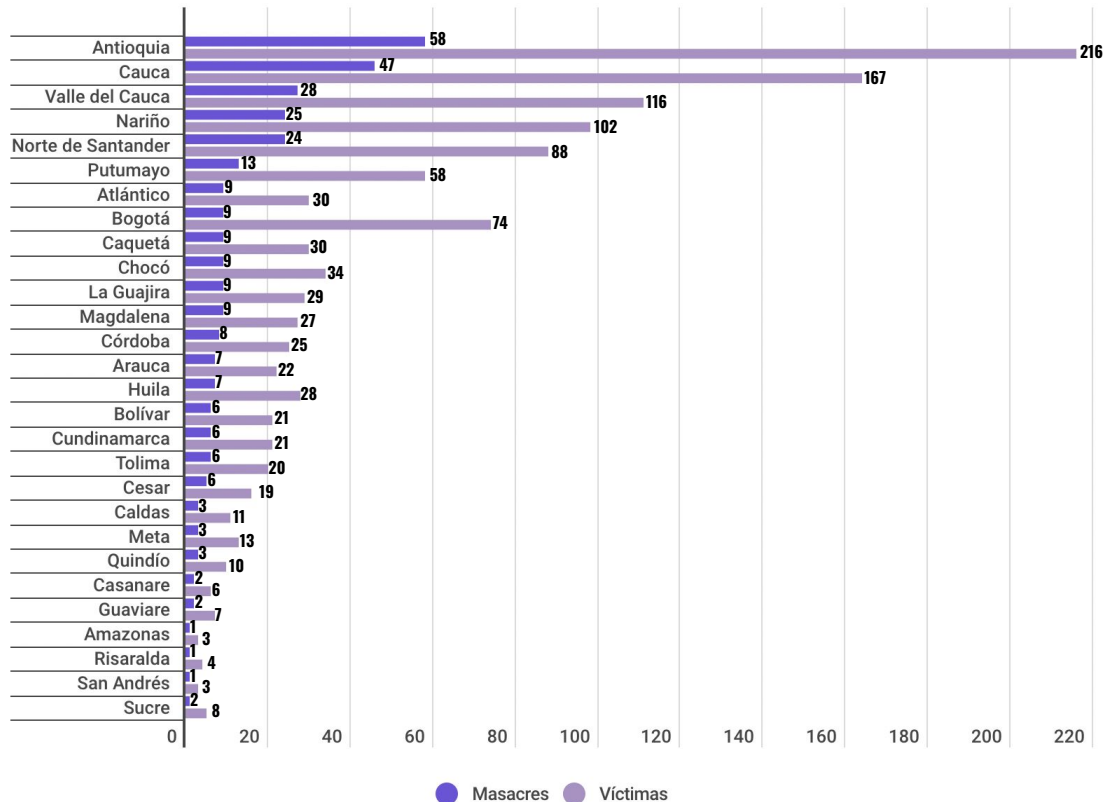
313 Masacres

1192 víctimas

Masacre: El Observatorio de Derechos Humanos y Conflictividades de Indepaz, entiende por masacre como el homicidio intencional y simultáneo de varias personas (3 o más personas) en estado de indefensión, en iguales circunstancias de tiempo, modo y lugar.

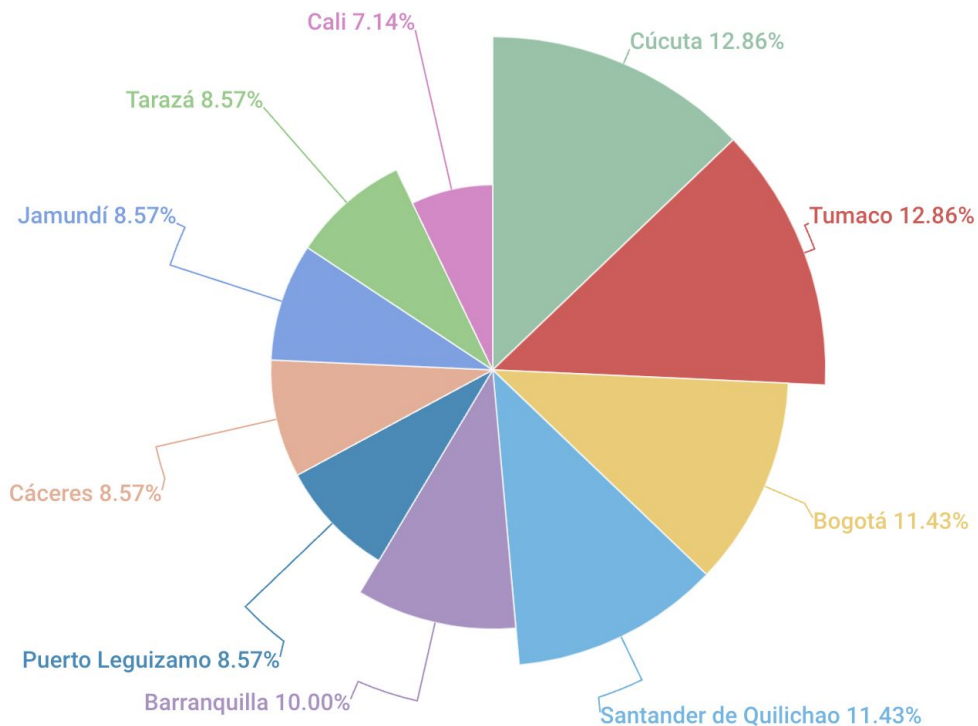
Afectación por departamentos

Hechos ocurridos entre el 07 de agosto de 2018 y el 01 de agosto de 2022



Municipios más afectados

Hechos ocurridos entre el 07 de agosto de 2018 y el 01 de agosto de 2022



Cúcuta: 9 Masacres

Tumaco: 9 Masacres

Bogotá: 8 Masacres

Santander de Quilichao: 8 Masacres

Barranquilla: 7 Masacres

Puerto Leguizamo: 6 Masacres

Cáceres: 6 Masacres

Jamundí: 6 Masacres

Tarazá: 6 Masacres

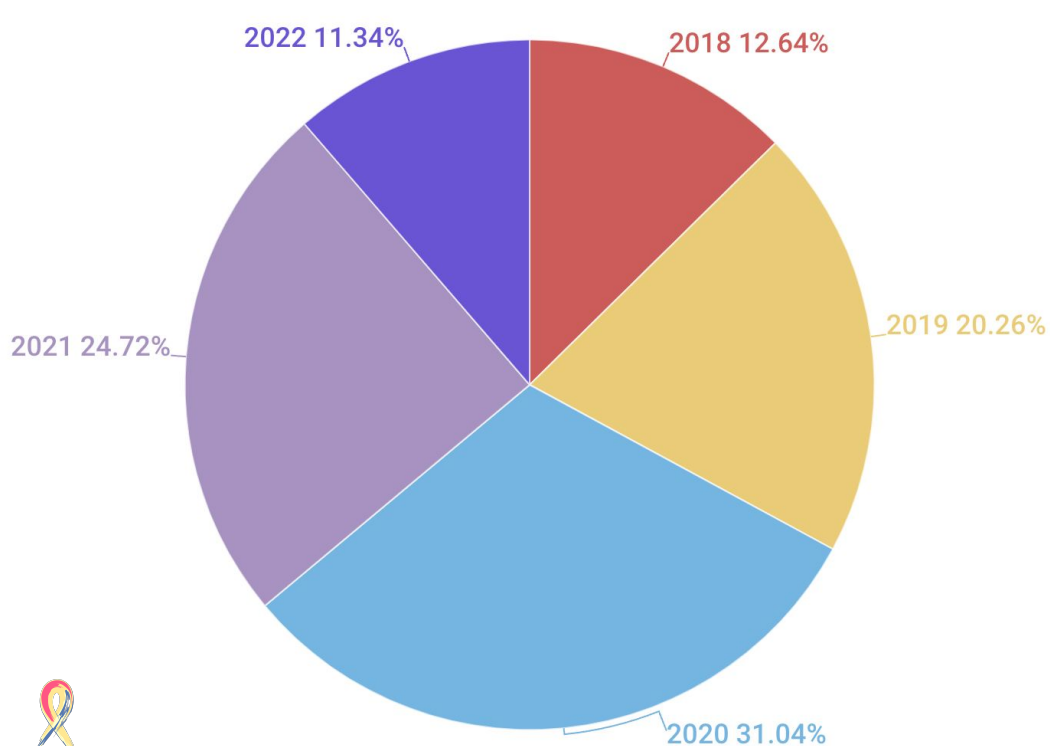
Cali: 5 Masacres



Minas Antipersona

Afectación por años de Minas Antipersona

Hechos ocurridos entre el 07 de agosto de 2018 y abril de 2022



2018: 68 víctimas

2019: 109 víctimas

2020: 167 víctimas

2021: 133 víctimas

2022: 61 víctimas

538
víctimas

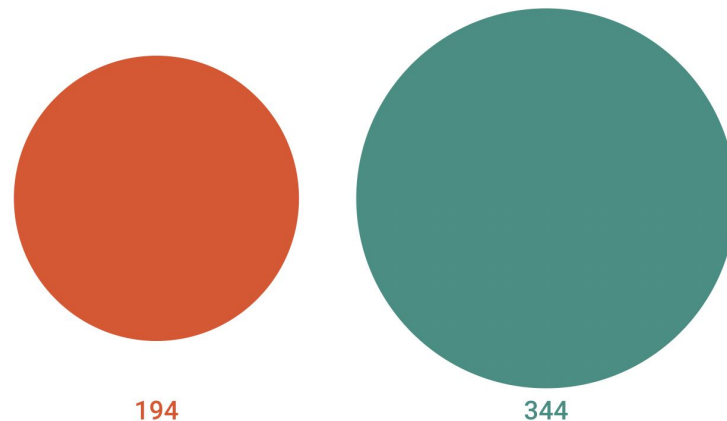
27
Mujeres

Afectación por Minas Antipersona

Hechos ocurridos entre el 07 de agosto de 2018 y junio 30 de 2022



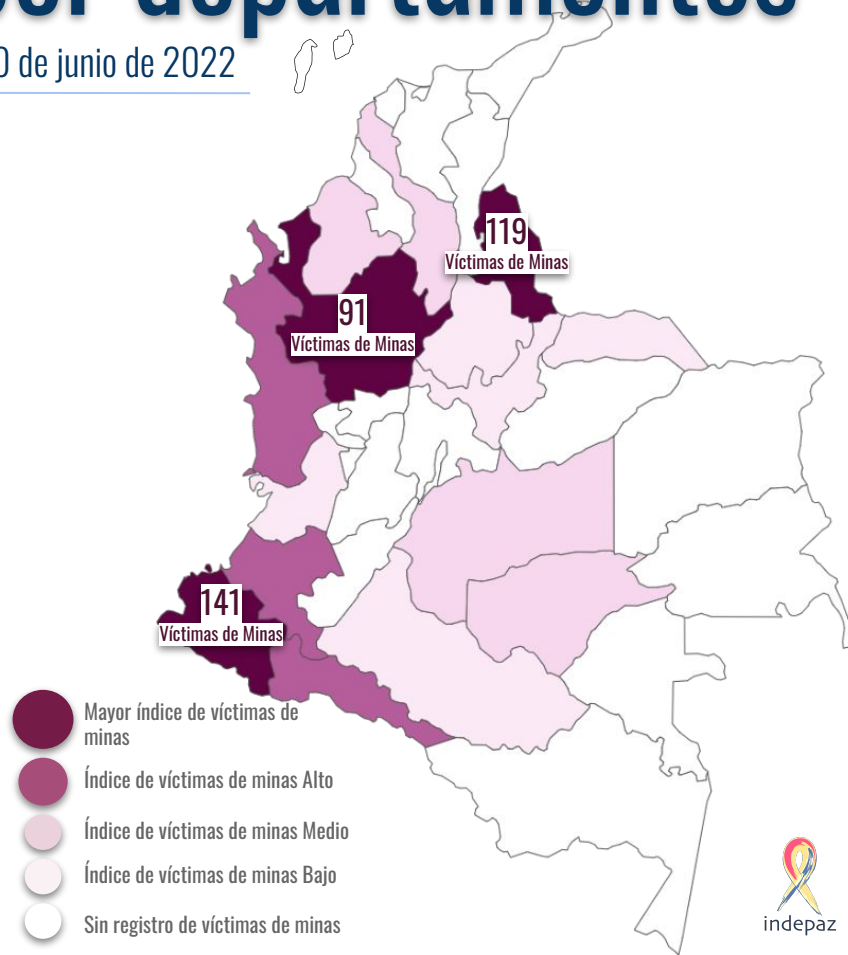
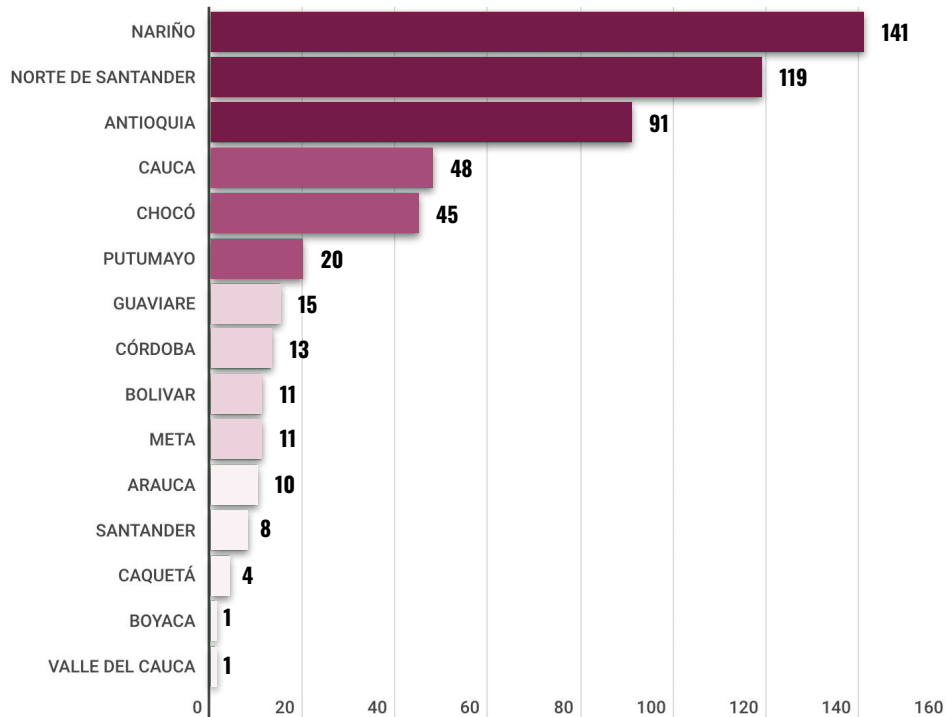
De las 538 víctimas de Minas Antipersona, 49
eran menores de 18 años



De las 538 víctimas de Minas Antipersona, 344
fueron civiles y 194 miembros de la Fuerza
Pública

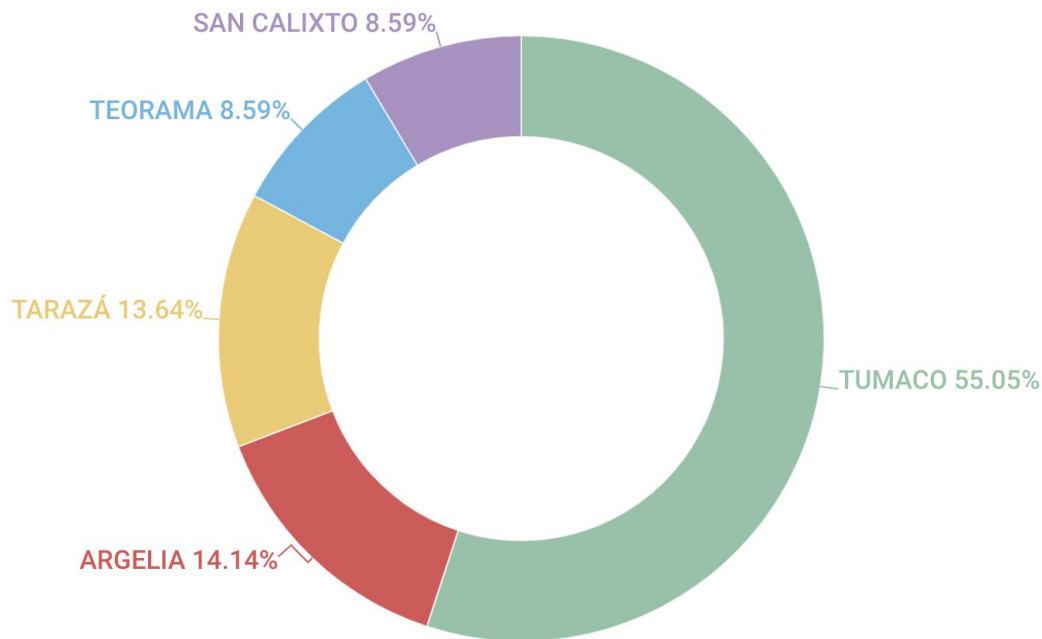
Afectación con minas por departamentos

Hechos ocurridos entre el 07 de agosto de 2018 y el 30 de junio de 2022



Municipios más afectados por minas

Hechos ocurridos entre el 07 de agosto de 2018 y el 30 de junio de 2022



Tumaco: 109 víctimas

Argelia: 28 víctimas

Tarazá: 27 víctimas

Teorama: 17 víctimas

San Calixto: 17 víctimas



Los Focos del conflicto

Los Focos del Conflicto

La interpretación de conflictos armados focalizados, desde la mirada a los armados, sitúa las confrontaciones en focos determinados por intereses particulares que, a escala nacional, no están interconectados bajo las lógicas de lucha por el poder político. Sus dinámicas están alimentadas principalmente por la captura mafiosa del Estado, por recursos extranjeros provenientes del narcotráfico y por la apropiación de otras rentas o economías ilícitas. Aquí, en vez de aparecer o desaparecer elementos, hay un cambio en su nivel de determinación y en las lógicas de los fenómenos de violencia.

Foco 1:
Bajo Cauca antioqueño, sur
de Bolívar y sur de Córdoba.

Foco 2:
Urabá Antioqueño y
Chocoano y pacífico
chocoano

Foco 3:
Argelia y El Tambo

Foco 4:
Norte del Cauca y sur
del Valle

Foco 5:
Triángulo del Telembí (Magüí payán,
Barbacoas y Roberto payán) y Tumaco

Foco 6:
Catatumbo y sur del
Cesar

Foco 7:
Bajo Putumayo

Foco 8:
Algeciras (Huila),
Noroccidente
de Caquetá y Sur del Meta

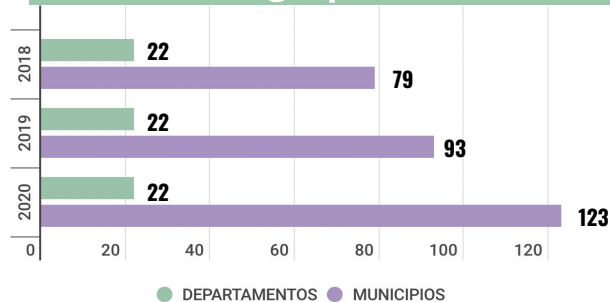
Foco 9:
Arauca frontera con
Venezuela hasta la división
entre Arauca y Apure que es
el río Arauca

Foco 10:
Pacífico nariñense y caucano Subregión
Sanquianga (Olaya Herrera, El Charco,
Iscuandé, Mosquera, La Tola.) y Cauca
(López de Micay, Timbiquí y Guapi)

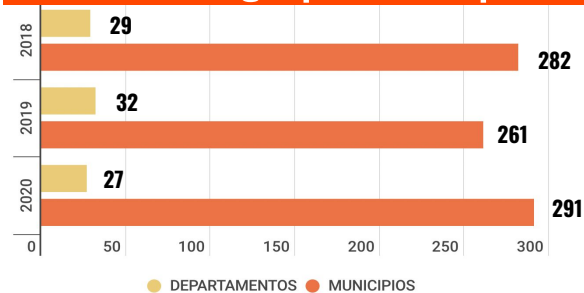
Los Focos del Conflicto

Al menos 53 estructuras armadas hacen presencia en los 32 departamentos del país entre grupos residuales, estructuras narcoparamilitares y ELN.

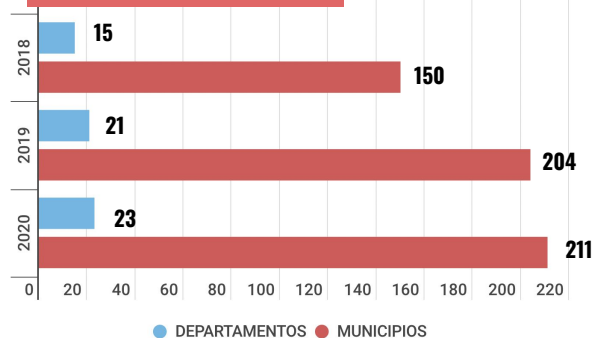
Actividad de grupos residuales ex-FARC



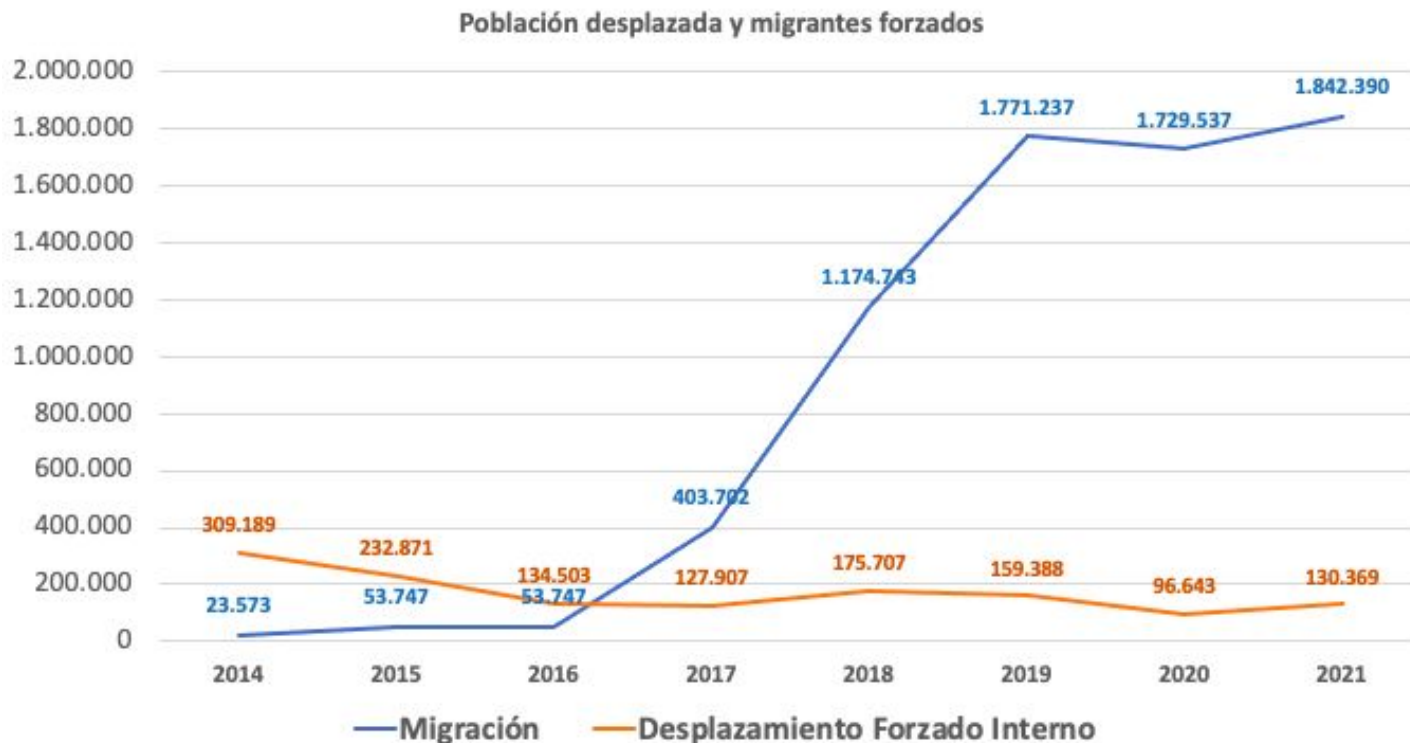
Actividad de grupos narcoparamilitares



Actividad del ELN



Población desplazada y migrantes forzados



Fuente: Elaboración JRS/COL. Registro Único de Víctimas (2022)
Migración Colombia. Distribución de Venezolanos en Colombia (2021)
Gráfico elaborado por Indepaz a partir de los datos de la revista 100 días del Cinep. Enero - abril 2022

Recomendaciones

- En 2021 y 2022 han sido entregadas recomendaciones desde instancias internacionales (OACNUDH, Misión NNUU, MapOEA, Consejo de Seguridad de la ONU, CIDH), que ayudan a construir políticas de prevención, protección, justicia y reparación en materia de graves violaciones a los DD.HH y al DIH.
- Además se cuenta con los aportes de la Comisión de la Verdad, de los comisionados civiles en la Comisión Nacional de Garantías de Seguridad -CNGS-, de las alertas tempranas de la Defensoría del Pueblo, de la Alta Instancia Étnica, de plataformas de DD.HH y organizaciones de mujeres y de género.
- En el proceso de empalme más de 15 organizaciones sociales entregaron propuestas para un plan de urgencia de protección y autoprotección del liderazgo social.
- Indepaz acompaña la elaboración de ese plan de urgencia destacando la importancia del EMPODERAMIENTO DE COLECTIVOS, COMUNIDADES Y LIDERAZGOS, desde lo local y regional; la urgencia de formular una política de seguridad humana como gran matriz de estrategias y medidas del Estado en función de la transición a la paz total, a la paz grande; la necesidad del replanteamiento de doctrina y de alineamiento con la paz de todas las entidades del Estado, incluida la fuerza pública; la formulación desde la CNGS de la política de Estado para el desmantelamiento de conductas y organizaciones que atentan contra las comunidades y líderes sociales, la construcción de paz, la implementación del AFP; la implementación integral del Acuerdo Final de Paz; el impulso de NEGOCIACIONES de paz con el ELN y de conversaciones para la sujeción a la justicia de organizaciones macrocriminales armadas y desvertebración del complejo paramilitar.
- El gran diálogo nacional y el acuerdo de paz son los instrumentos inmediatos para avanzar hacia esa **paz total.**



Visita nuestra página web:

www.indepaz.org.co



@indepaz