



# Polimétrica

INSTITUCIONES | POLÍTICA | ECONOMÍA | SOCIEDAD



Noviembre 2017



CIFRAS & CONCEPTOS  
INFORMACIÓN INTELIGENTE™



1.

## Persona natural o jurídica que la encomendó

Alianza Red Más Noticias, Caracol Radio y Cifras y Conceptos

## Persona natural o jurídica que la realizó

Cifras y Conceptos S.A

## Fuente de financiación

Alianza Red Más Noticias, Caracol Radio- Recursos propios Y por suscripción

2. **Procedimiento utilizado Para la seleccionar las unidades**

Las premisas para la selección de las unidades de observación corresponden a las de un diseño estadístico de muestreo de tipo probabilístico, multietápico, estratificado de conglomerados de áreas con selección aleatoria de la unidad de observación.

## Tamaño de la muestra

**1795** personas distribuidas en los municipios de Bogotá, Cali, Medellín, Barranquilla, Bucaramanga, Pereira, Cartagena, Cúcuta, Neiva, Villavicencio, Santa Marta

## Universo representado

Está conformado por la población civil no institucional de 18 años y más, hombres y mujeres de todos los niveles socioeconómicos residente de la zona urbana de las ciudades que conforman el ámbito geográfico de estudio. Se estima un total de **6.6** millones de votantes activos.

3. **Técnica utilizada para la Selección de la muestra**

Encuesta presencial en hogares

## Fecha de recolección

Del 23 al 26 de noviembre

## Margen de error

El margen de error observado para estimaciones al total de la población es de 4,5% con una confiabilidad del 95% para fenómenos observados en la población con una frecuencia mínima del 25%.



## 4. Ambito Geográfico de estudio

El ámbito geográfico de este estudio está limitado a la zona urbana de los municipios de Bogotá, Cali, Medellín, Barranquilla, Bucaramanga, Pereira, Cartagena, Cúcuta, Neiva, Villavicencio, Santa Marta

## 5. Equipo

<b>Coordinadora Polimétrica</b>	María Paula Rojas
<b>Director del área estadística</b>	Miguel Ángel León Rondón - Estadístico
<b>Número de supervisores</b>	13
<b>Número de encuestadores</b>	75

## FICHA TÉCNICA GRUPO FOCAL

<b>Empresa, entidad y/o persona que lo encomendó</b>	Alianza Red Más Noticias, Caracol Radio y Cifras y Conceptos
<b>Entidad que lo realizó</b>	Cifras y Conceptos
<b>Población objetivo</b>	Hombres y mujeres mayores de 18 años, votantes activos
<b>Técnica</b>	Grupo focal
<b>Universo</b>	Población general mayor de edad /Votantes activos
<b>Participantes</b>	36
<b>Moderadores</b>	3
<b>Método de captación</b>	Reclutamiento profesional
<b>Tipo de Incentivo</b>	Bono
<b>Validación de moderadores</b>	Supervisión directa/Indirecta
<b>Actividades subcontratadas</b>	Reclutamiento
<b>Fechas de campo</b>	Del 21 al 22 de noviembre



## 6. Preguntas del formulario y Grupo focal

Sexo; edad; que hace principalmente; NSE; ¿Si las elecciones al senado fueran mañana usted votaría por una lista de partido?; ¿En marzo del 2018, por quien piensa votar al Senado?

### Temas del formulario y grupo focal :

Sociodemográficos - Senado– Redes sociales

### Personajes por los que se indaga

Partidos Políticos, Opción Ciudadana, Partido Voces de Paz, Unión Patriótica, MIRA, Progresistas, Partido Conservador, Partido de la U, Cambio Radical, Partido Verde, Polo Democrático Alternativo, Partido Liberal, Centro Democrático




# ÚLTIMA MEDICIÓN 2017 NOVIEMBRE



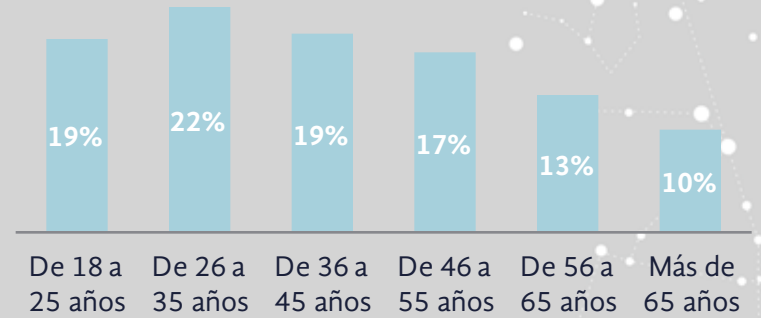
**CIFRAS & CONCEPTOS**  
INFORMACIÓN INTELIGENTE™

## SOCIODEMOGRÁFICOS ENCUESTA

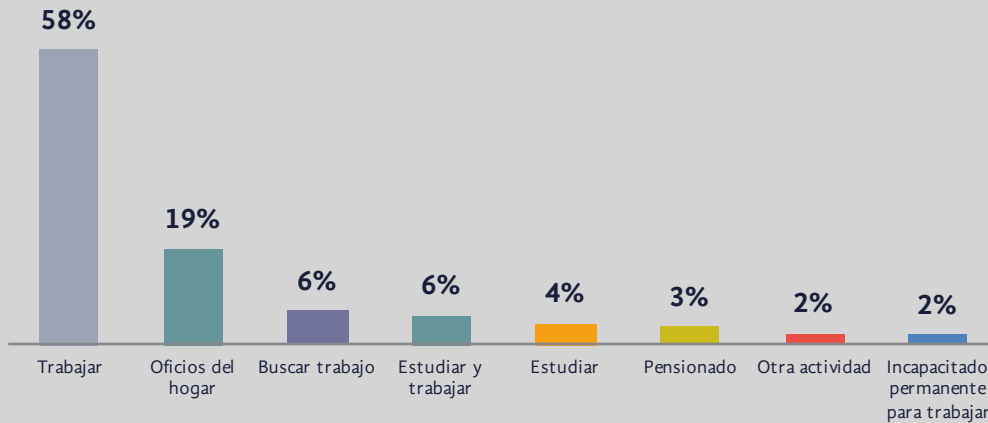
### GÉNERO



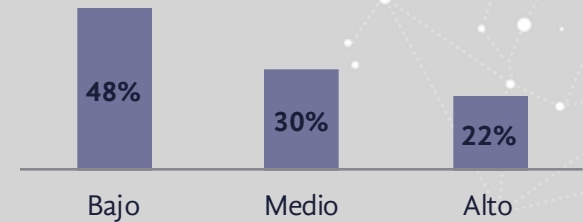
### EDAD



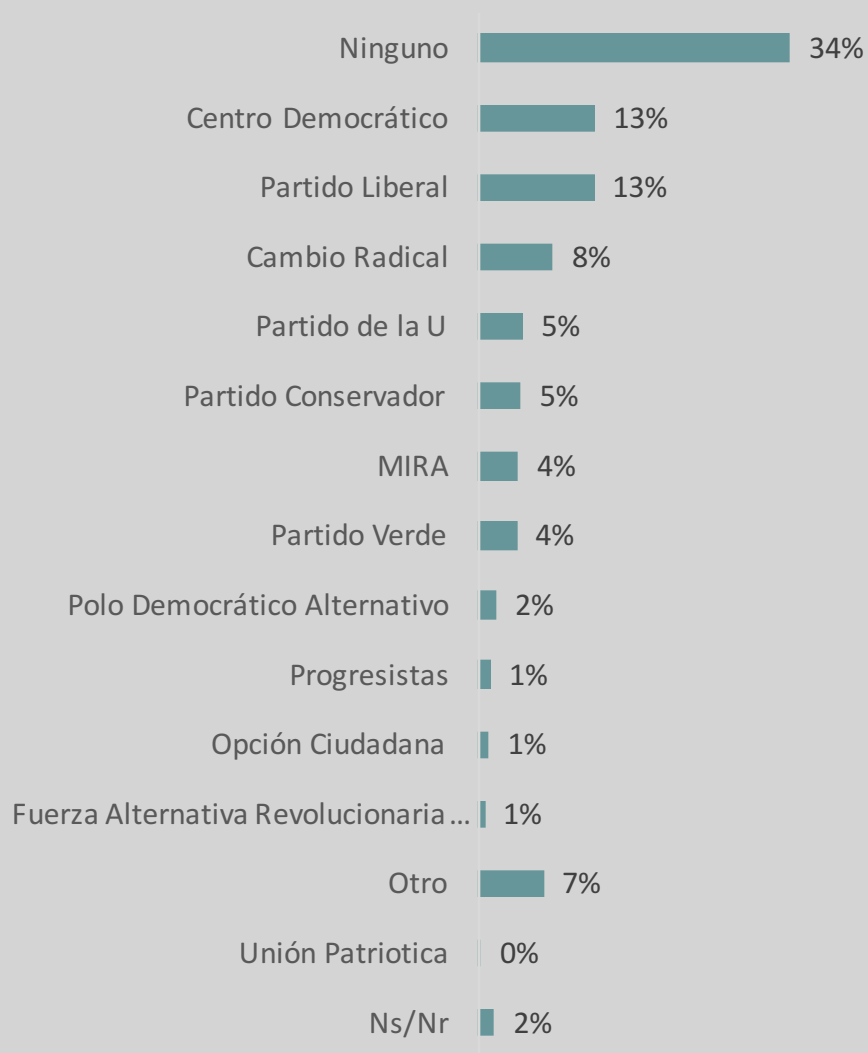
### ¿QUÉ HACE USTED PRINCIPALMENTE?



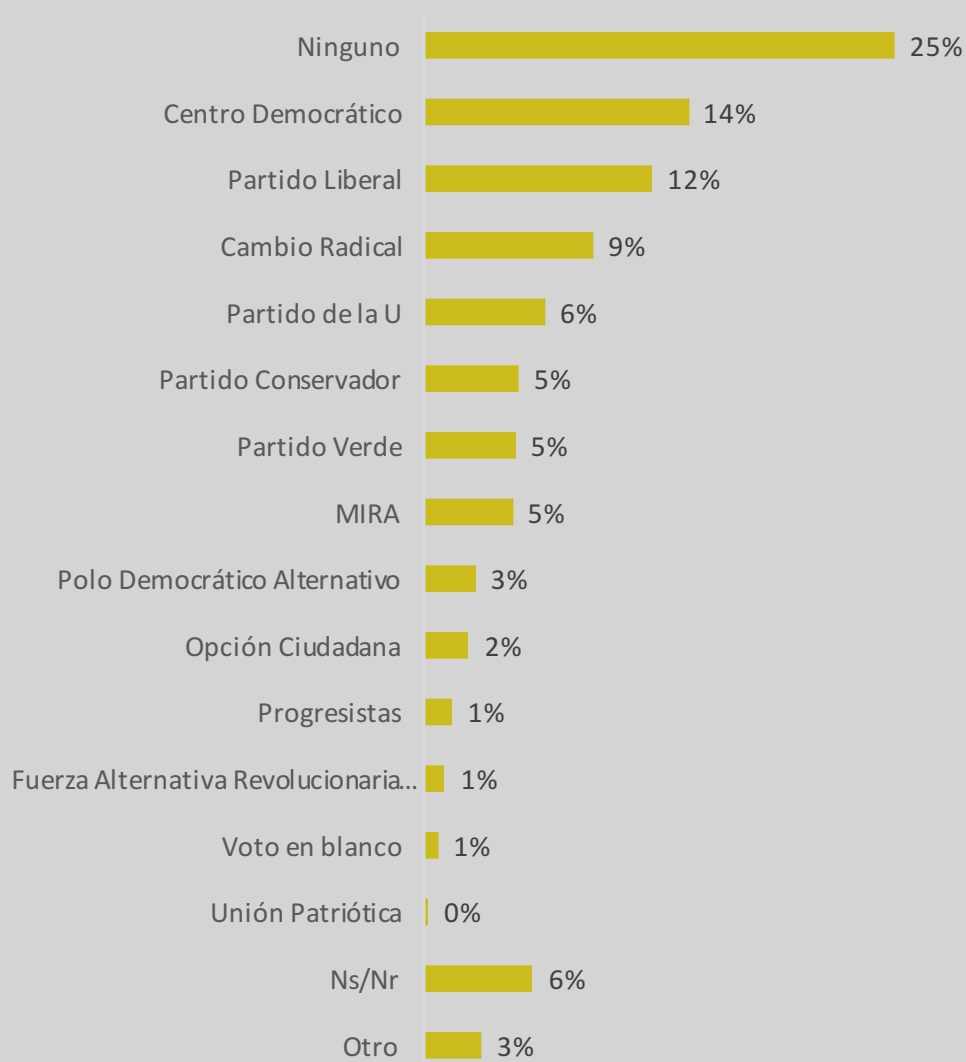
### NSE



¿Con cuál de los siguientes **partidos** tiene afinidad?



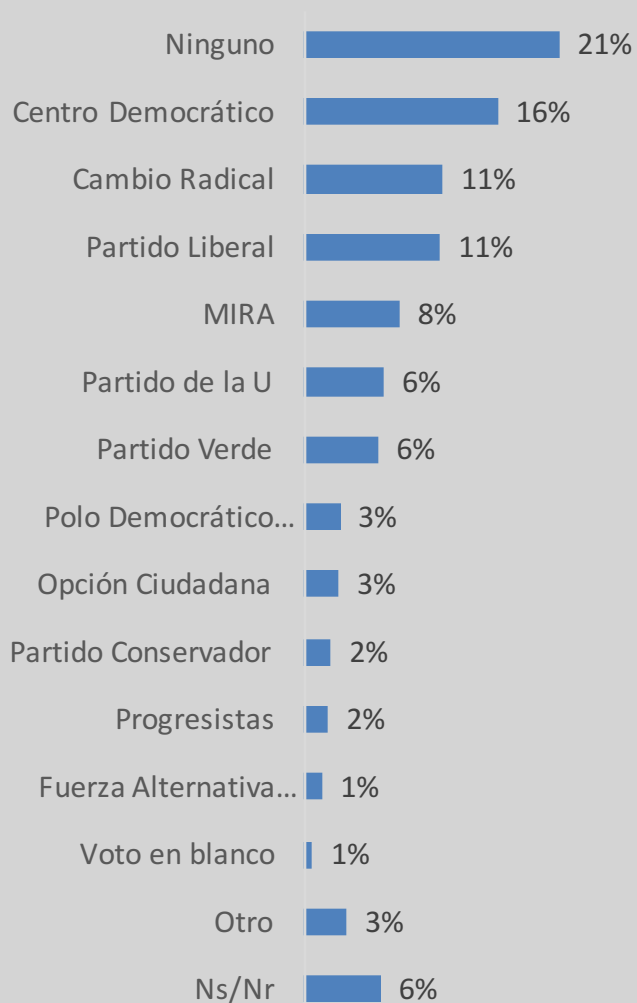
## ¿Si las elecciones al **Senado** fueran mañana usted votaría por una lista del partido...?





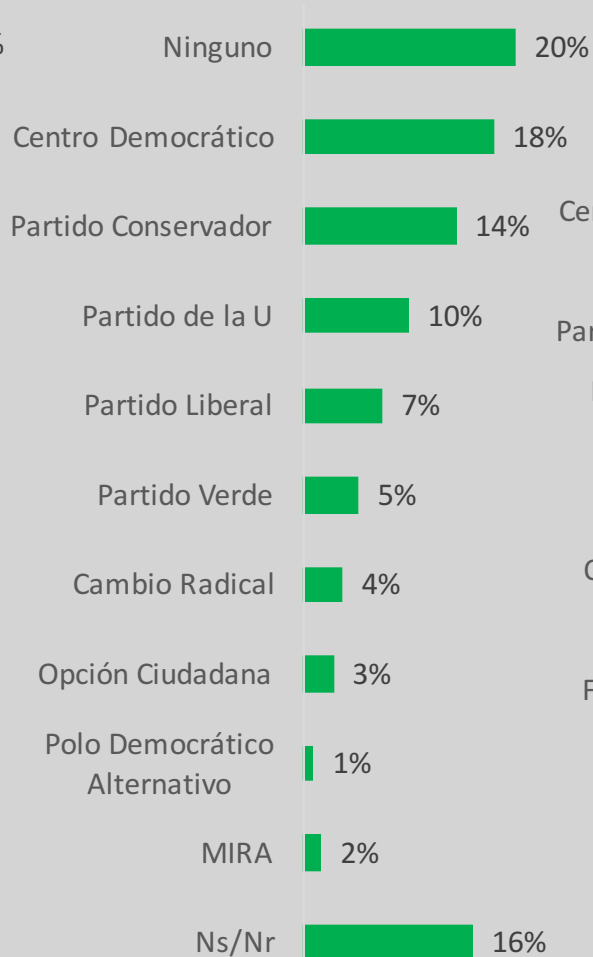
¿Si las elecciones al **Senado** fueran mañana usted votaría por una lista del partido...?

Bogotá



Base: 771

Eje Cafetero



Base: 258

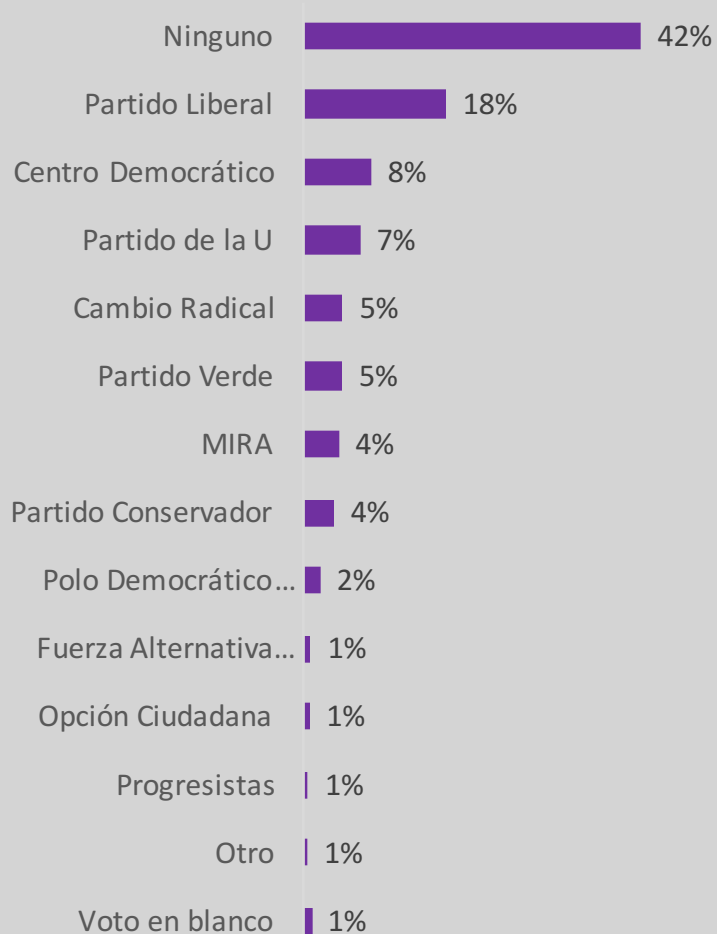
Costa



Base: 305

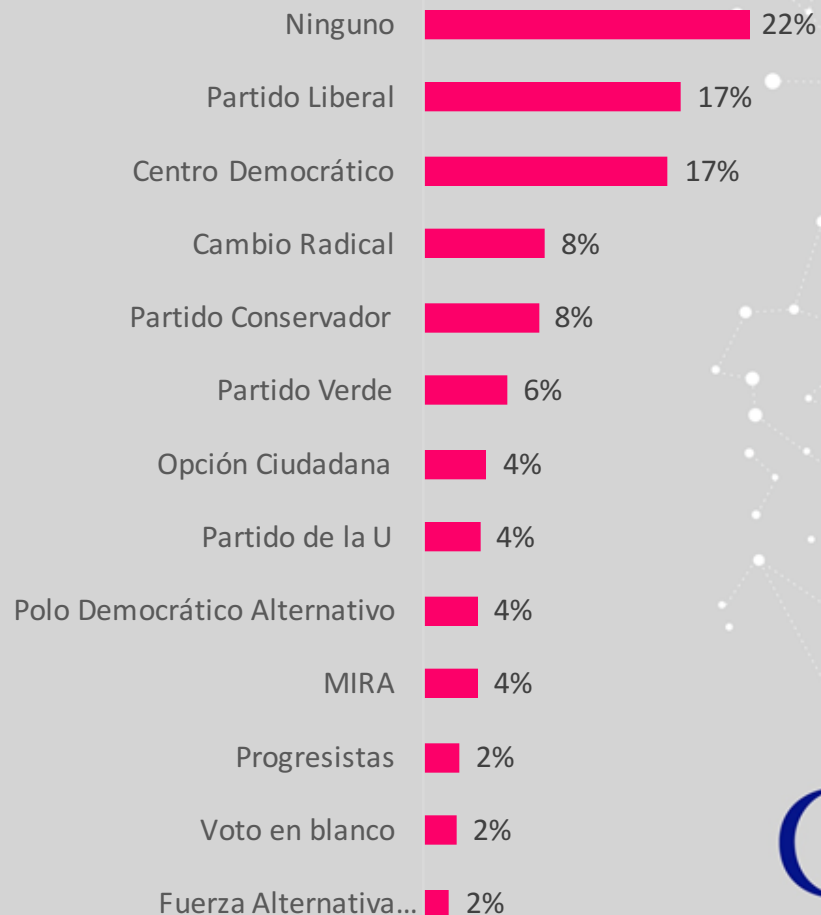
¿Si las elecciones al **Senado** fueran mañana usted votaría por una lista del partido...?

Sur-Occidente



Base: 241

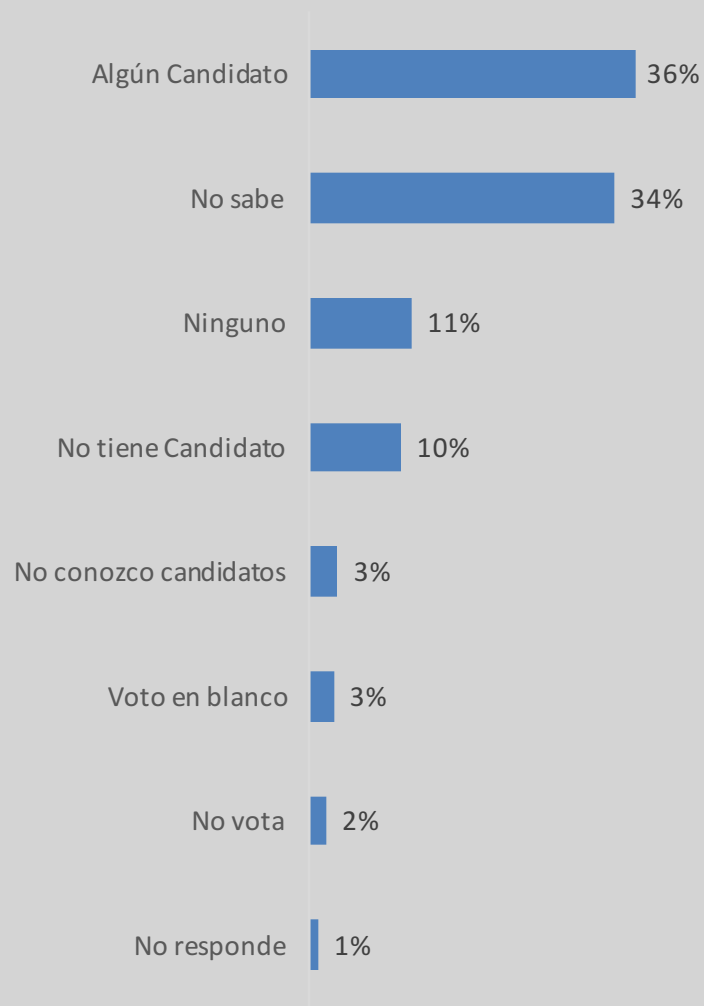
Oriente



Base:220

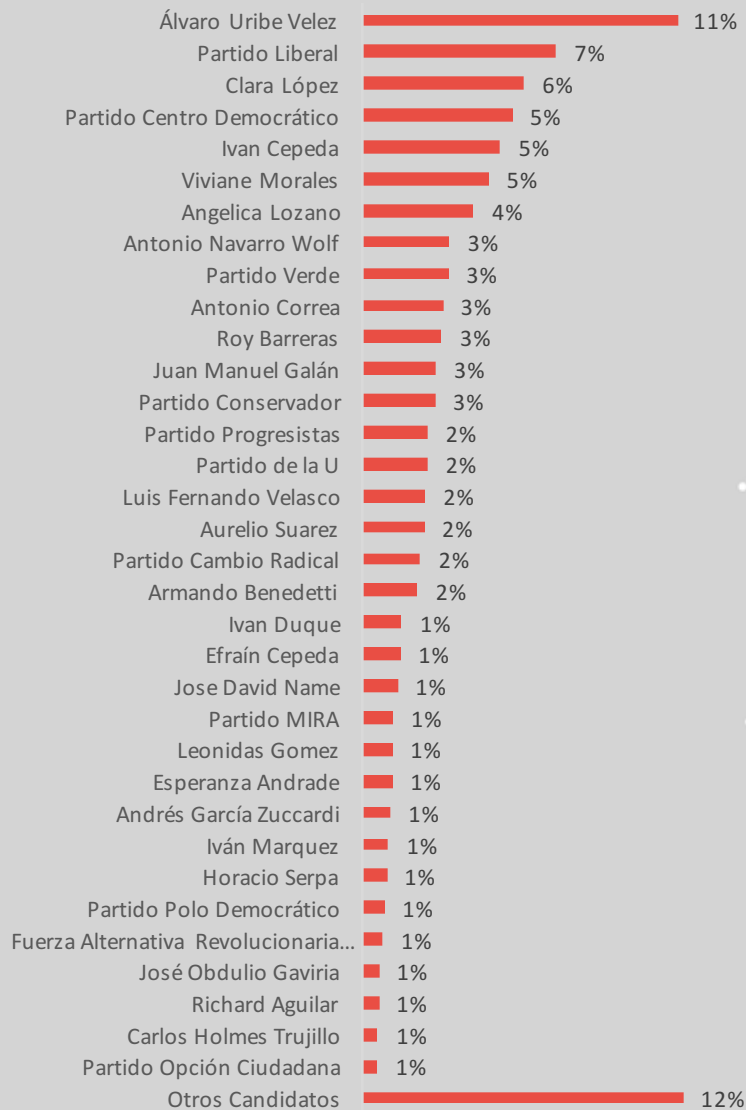


## En marzo del 2018, por quien piensa votar al Senado?



## En marzo del 2018, por quien piensa votar al Senado? Mención libre y espontánea

Del 36% que afirman tener algún candidato





**CIFRAS & CONCEPTOS**

INFORMACIÓN INTELIGENTE<sup>®</sup>

