

---

## *Alianza*

**GUARUMO**  
TECNOLOGÍA INCLUYENTE



TECNOLOGÍA &  
SERVICIOS ELECTORALES

**EA**  
EcoAnalítica

## ***ELECCIONES PRESIDENCIALES***

### ***Encuesta Medios Digitales– Presencial***

*15 abril – 30 abril de 2017*

# FICHA TÉCNICA

PERSONA NATURAL O JURIDICA QUE LA REALIZO	Guarumo S.A.S - Ecoanalítica S.A.S
PERSONA NATURAL O JURIDICA QUE LA ENCOMENDO	Guarumo S.A.S
FUENTE DE FINANCIACION	Propia
TIPO DE MUESTRA Y PROCEDIMIENTO UTILIZADO PARA SELECCIONAR LAS UNIDADES M.	Muestreo multietápico ponderado por cantidad de votantes estratificado por regiones.
TAMAÑO DE LA MUESTRA	1.750 personas mayores de 18 años que sean votantes potenciales, según proyecciones de división política del censo electoral - Registraduría Nacional del Estado Civil.
TEMA O TEMAS DE ESTUDIO	Próximas elecciones presidenciales
PREGUNTAS CONCRETAS QUE SE FORMULARON	<ul style="list-style-type: none"> <li>*Género: Femenino - Masculino</li> <li>*Edad: De 18 a 25 años, De 26 a 35 años, De 36 a 45 años, De 46 a 55 años, Más de 55 años.</li> <li>*¿En qué estrato le llega el recibo de energía eléctrica? (1,2,3,4,5,6)</li> <li>*Teléfono de contacto:</li> <li>*Ciudad donde está registrada su cédula para votar.</li> <li>*¿Por qué candidato o partido político votaría en las elecciones presidenciales si fueran el próximo fin de semana?</li> <li>*¿Por cuál de los siguientes candidatos del partido Alianza Verde, votaría para Presidente?</li> <li>¿Por cuál de los siguientes candidatos del partido Centro Democrático, votaría para Presidente?</li> <li>*¿Por cuál de los siguientes candidatos del partido Liberal, votaría para Presidente?</li> <li>*¿Por cuál de los siguientes candidatos del partido Conservador, votaría para Presidente?</li> <li>*¿Por cuál de los siguientes candidatos del partido de La U, votaría para Presidente?</li> </ul>

# FICHA TÉCNICA

PERSONAJES POR QUIENES SE INDAGO	Posibles candidatos presidenciales
AREA (UNIVERSO GEOGRAFICO Y UNIVERSO DE LA POBLACION)	Arauca, Armenia, Barranquilla, Bogotá, Bucaramanga, Cali, Cartagena, Cúcuta, Florencia, Ibagué, Manizales, Medellín, Mocoa, Montería, Neiva, Pasto, Pereira, Popayán, Puerto Carreño, Quibdó, Riohacha, San Andrés, Santa Marta, Sincelejo, Tunja, Valledupar, Villavicencio, Yopal.
TECNICA UTILIZADA PARA LA SELECCIÓN DE LA MUESTRA	Etapas con diseño proporcional al tamaño el algoritmo de Fan-Muller y para Etapas con Muestreo aleatorio Simple técnica de coordinado negativo.
MARCOS MUESTRALES	Registro de puntos de votación de la Registraduría Nacional del Estado Civil.
FECHA DE RECOLECCION	Del 15 de abril al 30 de abril de 2017
MARGEN DE ERROR	2,7% total personas, máximo el 6% por región (Error estándar relativo deseado para fenómenos presentes en la población con una frecuencia de ocurrencia del 50%, con un nivel de confianza del 95%)
ESTADÍSTICO	Gustavo Romero Cruz

# Resultados Sociodemográficos

## Sexo

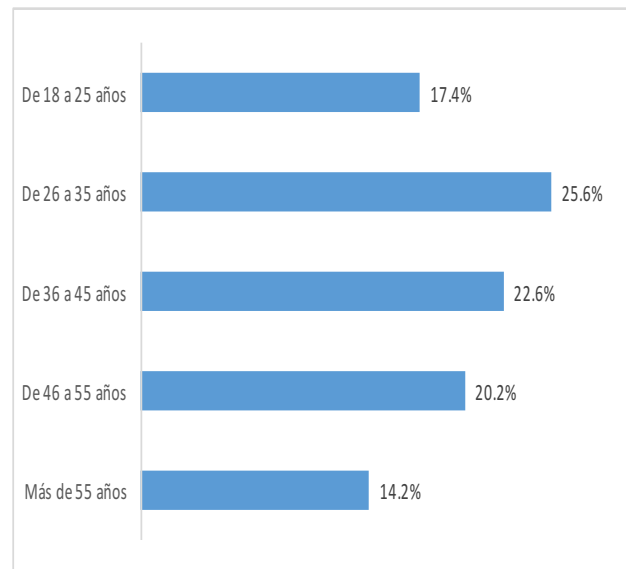


48.3%

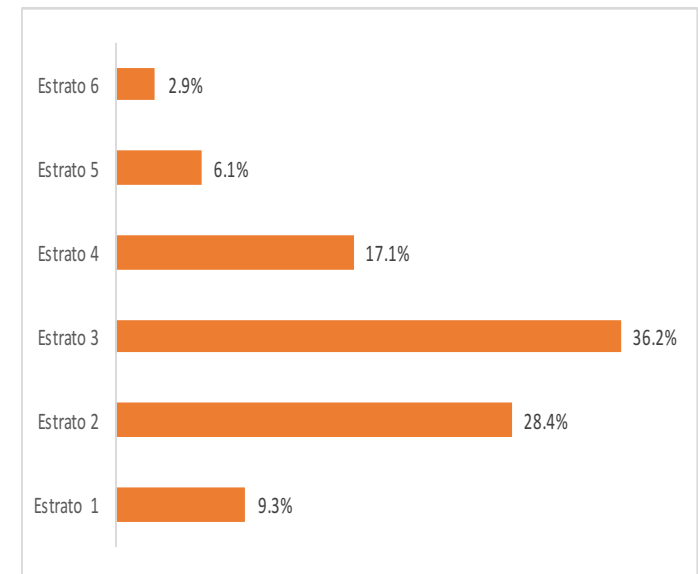


51.7%

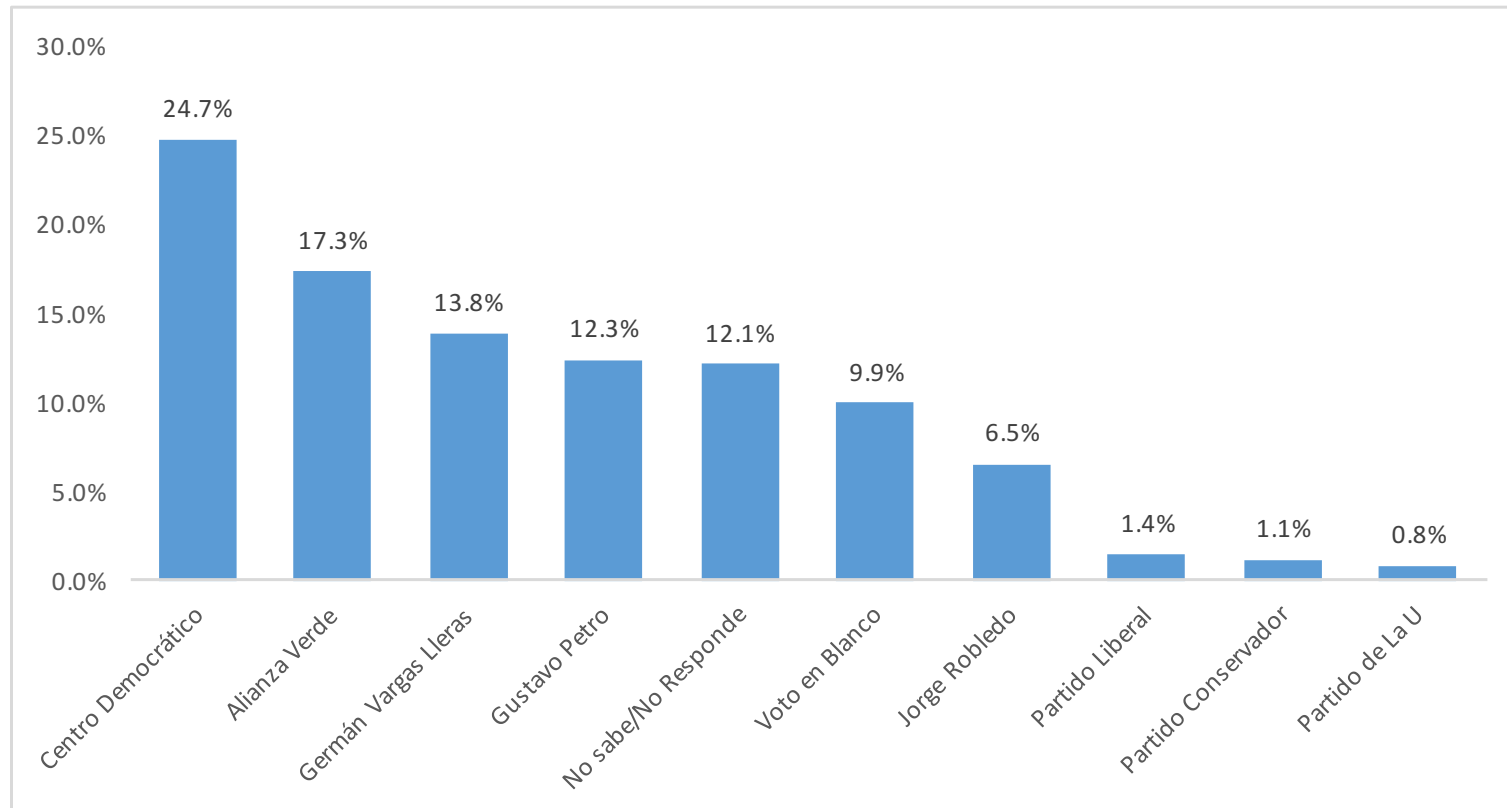
## Rangos de edad



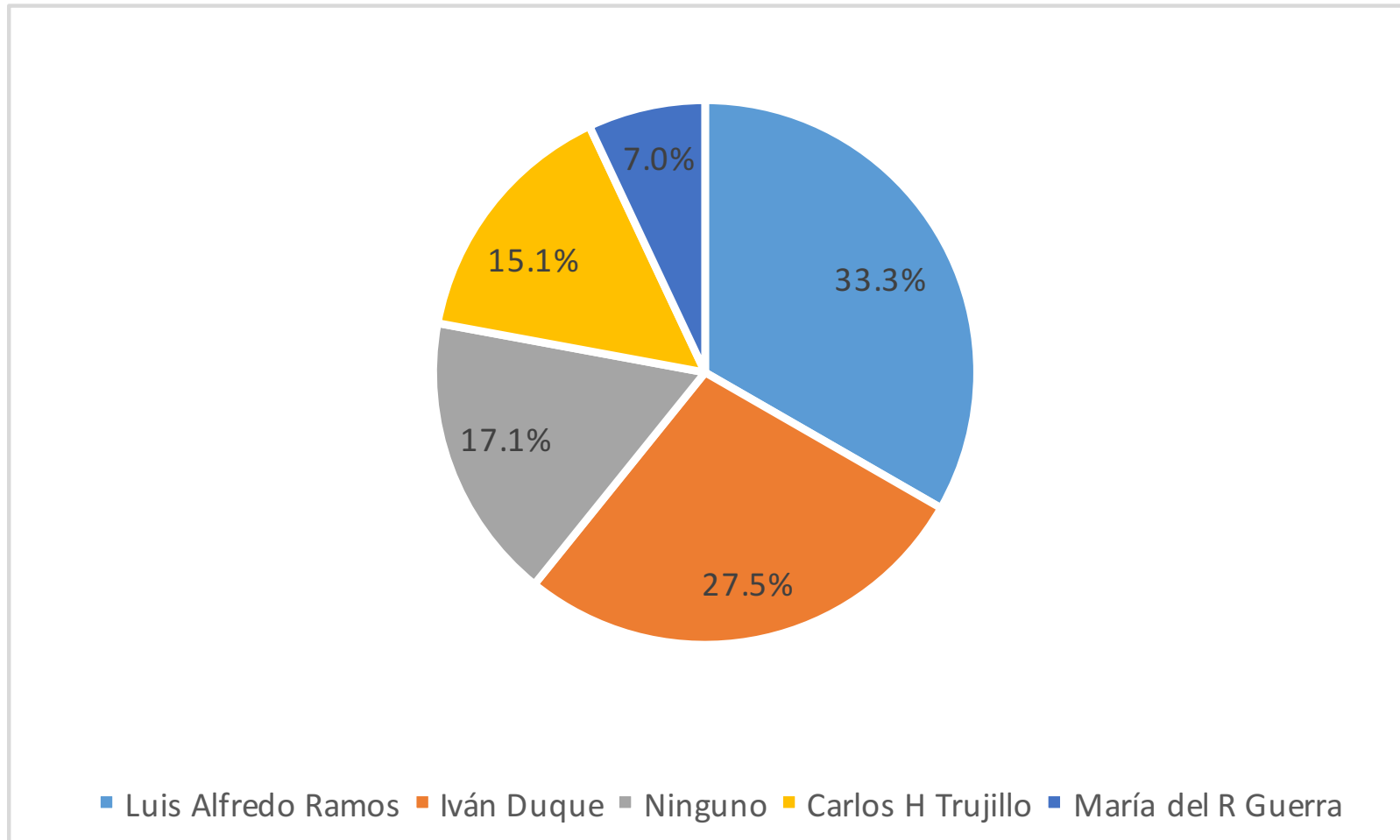
## Estrato



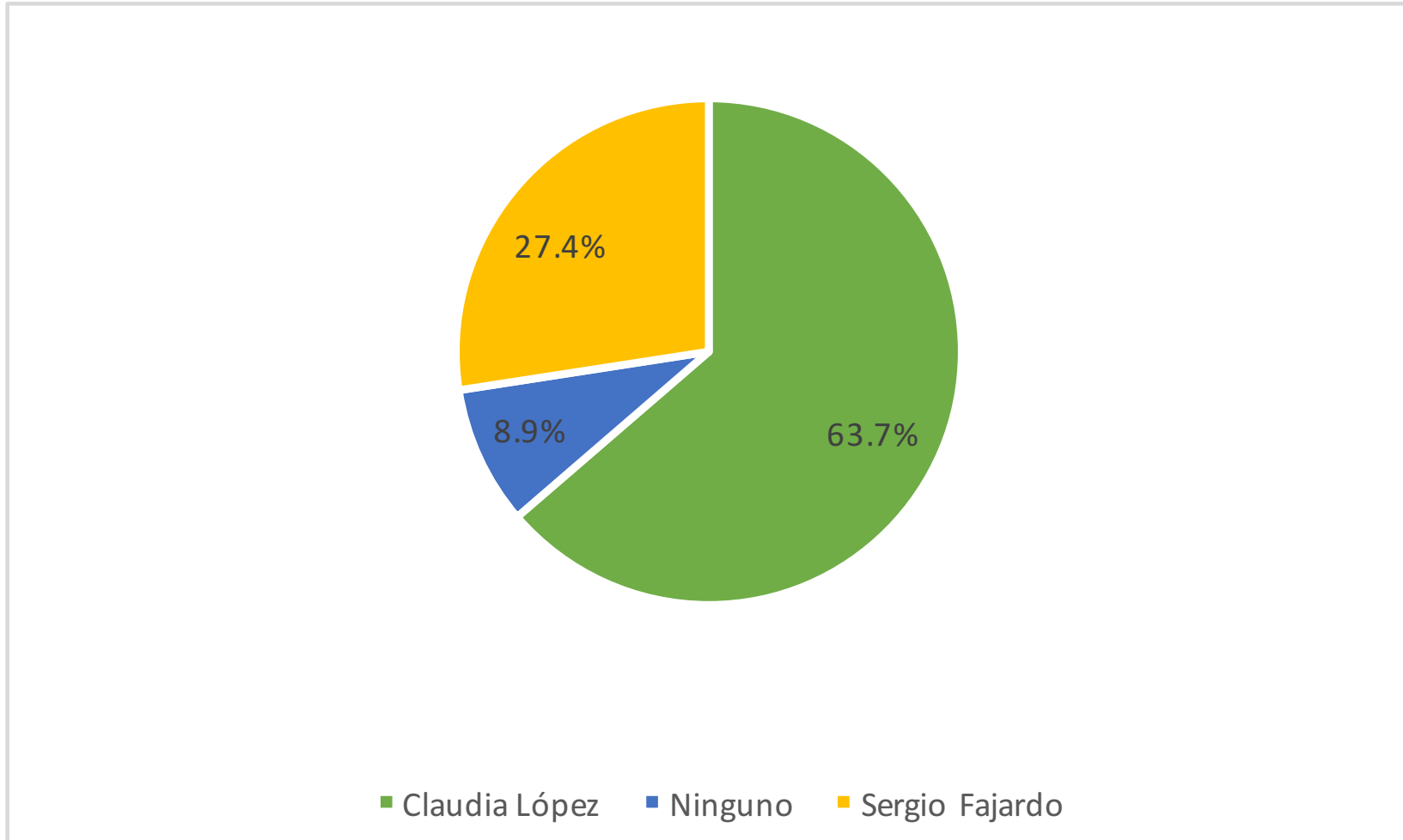
A la pregunta: ¿Por cual de los siguientes candidatos o partidos políticos votaría en las elecciones presidenciales si fueran el próximo fin de semana?



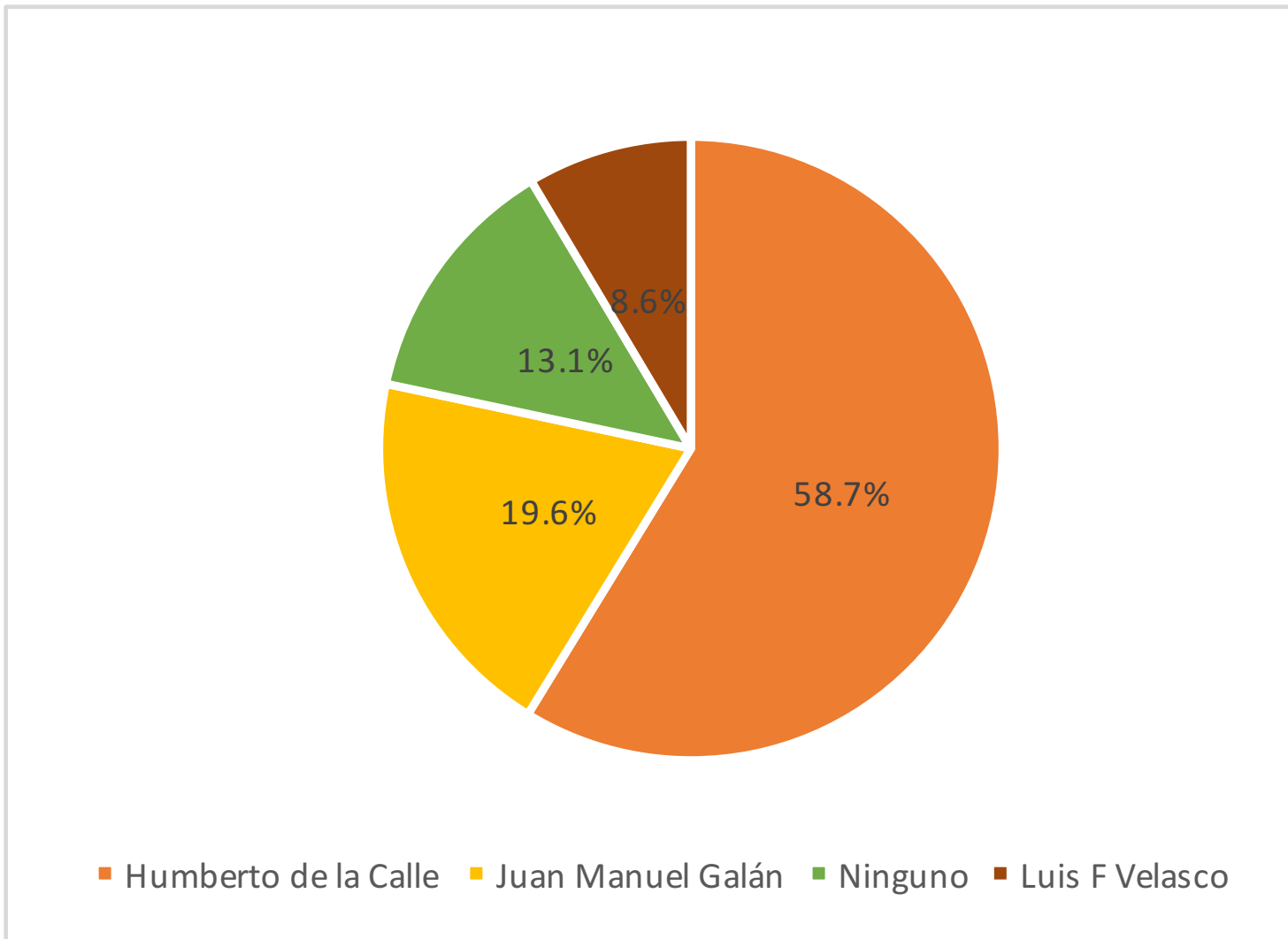
A la pregunta: ¿Por cuál de los siguientes candidatos del partido Centro Democrático, votaría para Presidente?



A la pregunta: ¿Por cuál de los siguientes candidatos del partido Alianza Verde, votaría para Presidente?

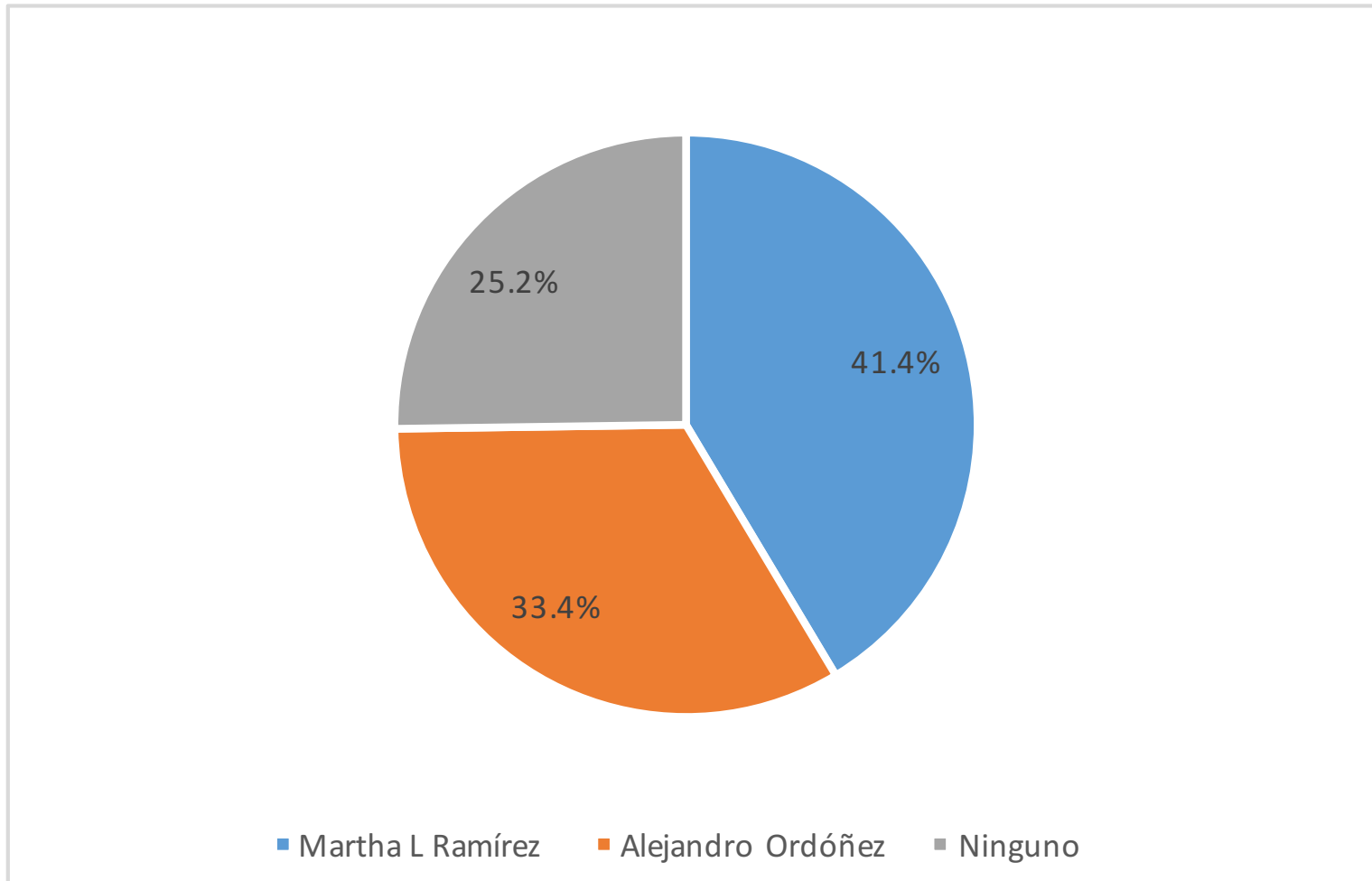


A la pregunta: ¿Por cuál de los siguientes candidatos del partido Liberal, votaría para Presidente?





A la pregunta: ¿Por cuál de los siguientes candidatos del partido Conservador, votaría para Presidente?



A la pregunta: ¿Por cuál de los siguientes candidatos del partido de La U, votaría para Presidente?

