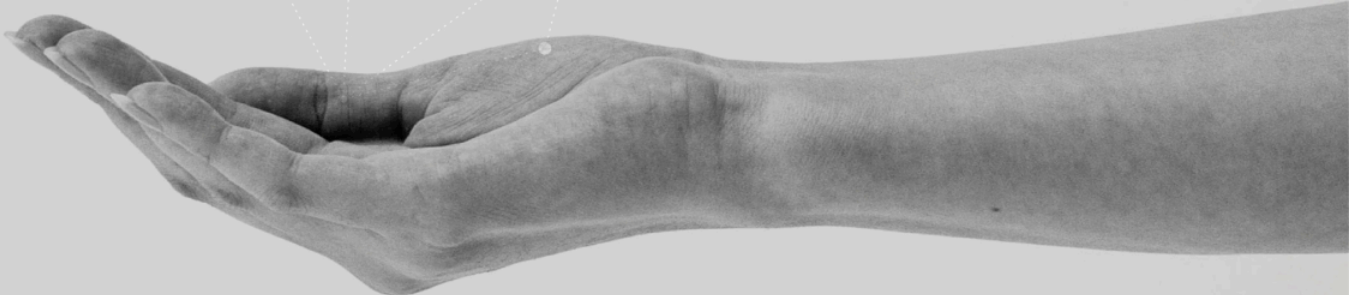




**CIFRAS & CONCEPTOS**

INFORMACIÓN INTELIGENTE®



# CUNDINAMARCA



**CIFRAS & CONCEPTOS**  
INFORMACIÓN INTELIGENTE®

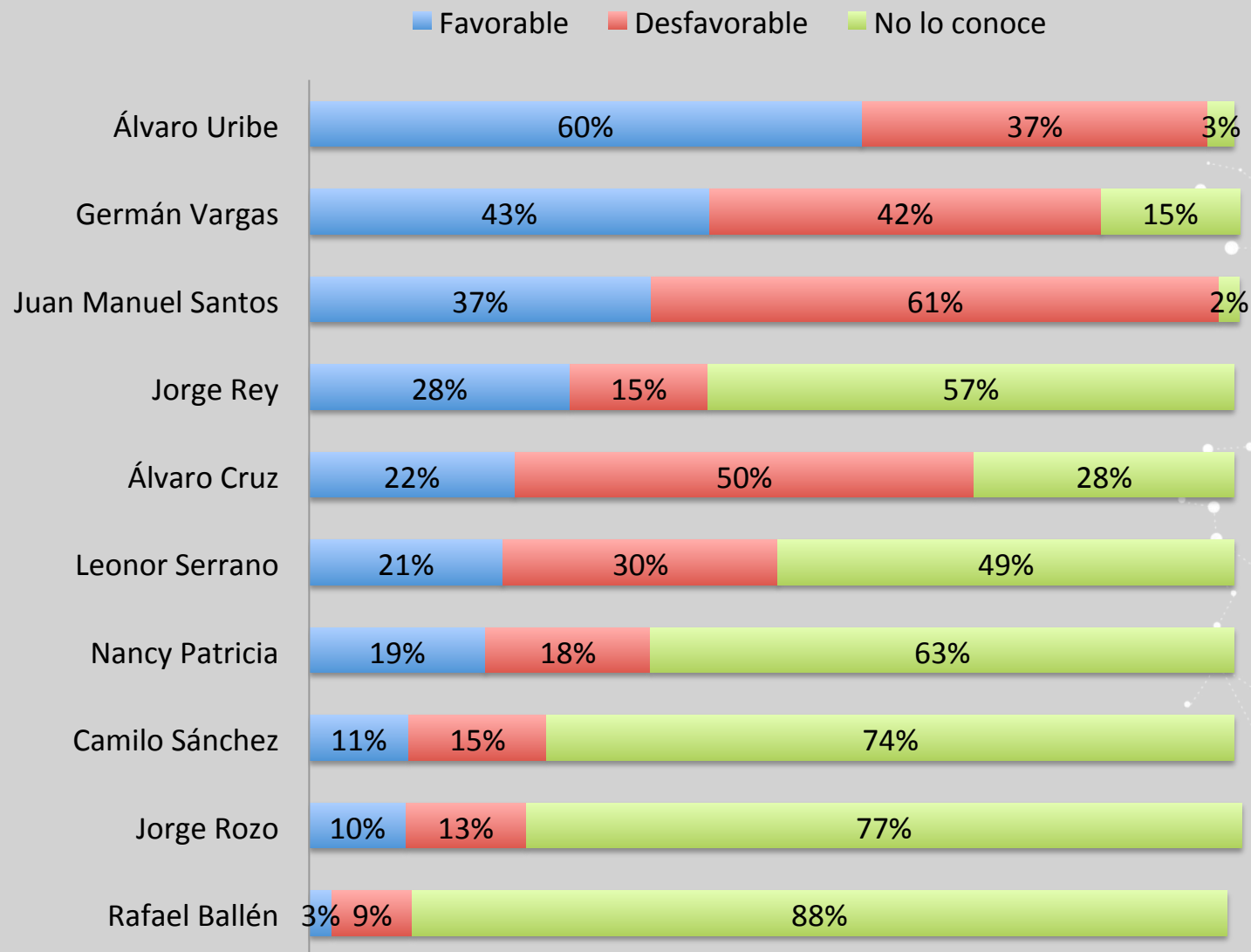
# FICHA TÉCNICA

<b>Empresa que lo realizó</b>	Cifras y Conceptos S.A.
<b>Entidad que lo encomendó</b>	Seguros Bolivar
<b>Población objetivo</b>	Hombres y mujeres mayores de 18 años Votantes activos
<b>Cubrimiento geográfico</b>	Choconta- Girardot-Tocaima-Guaduas-Villeta-La calera-Guayabal- Paratebueno- Caqueza- Pacho- Chía- Sopo- Facatativá- Funza- Soacha- Sibaté- Fusagasugá- Sivanía- La Mesa- Ubate
<b>Técnica</b>	Encuesta cara a cara a hombres y mujeres con formulario estructurado
<b>Tamaño total de muestra</b>	1.200
<b>Muestra esperada</b>	1.196
<b>Momento estadístico</b>	Del 13 al 16 de agosto
<b>Diseño muestral</b>	Muestreo probabilístico estratificado bietápico
<b>Universo representado</b>	108.349 Para la población de votantes activos de Cundinamarca
<b>Expandido y Ponderado</b>	A la población de votantes activos de Cundinamarca
<b>Margen de error observado</b>	Margen de error de 2.3%
<b>Nivel de confianza</b>	95%
<b>Tema al que se refiere</b>	Estudio de opinión a la Gobernación de Cundinamarca
<b>Personajes por los que indaga y preguntas</b>	Remitirse al formulario



# Panorama general

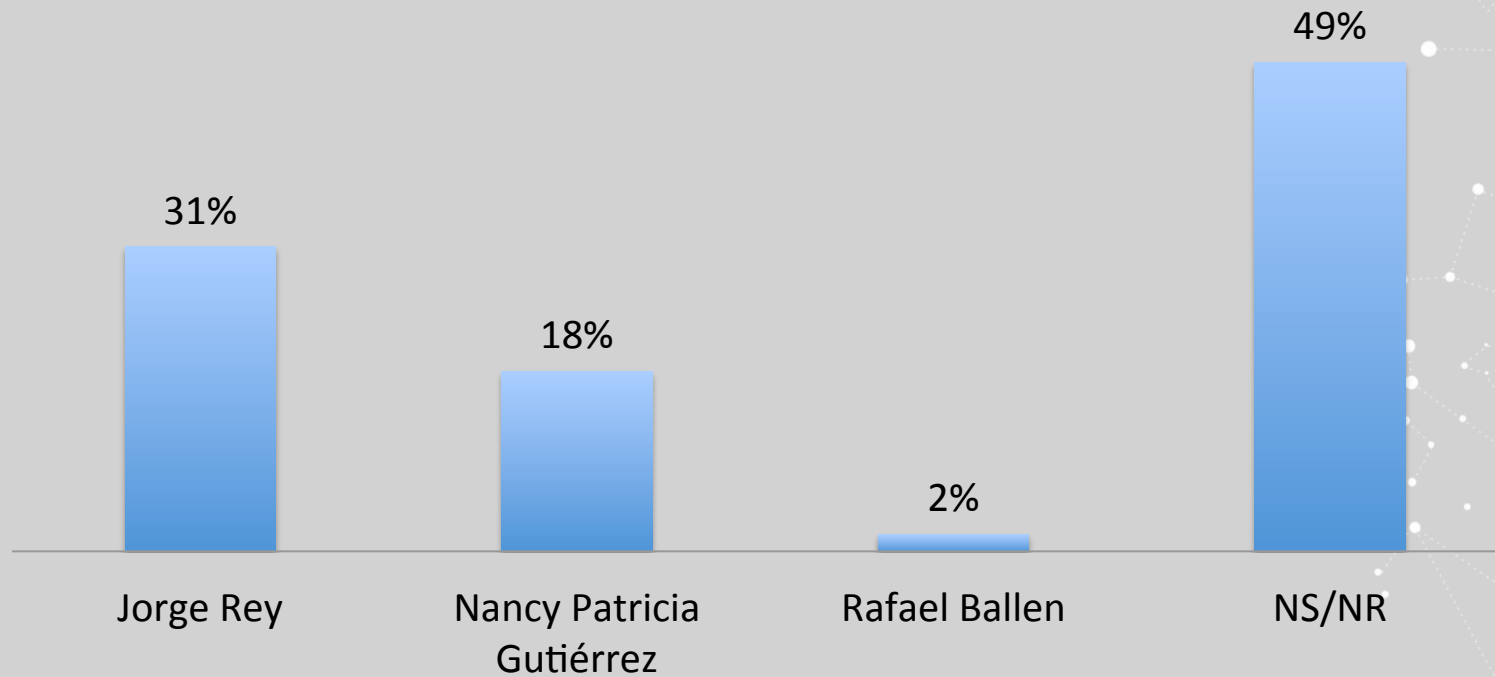
¿Tiene usted una imagen favorable o desfavorable de las siguientes personas?



CIFRAS & CONCEPTOS  
INFORMACIÓN INTELIGENTE™

# Intención de voto

Si las elecciones a la gobernación de Cundinamarca fueran mañana y se presentaran los siguientes opciones, ¿por quién votaría?



**CIFRAS & CONCEPTOS**  
INFORMACIÓN INTELIGENTE™

# BOYACÁ



**CIFRAS & CONCEPTOS**  
INFORMACIÓN INTELIGENTE™

# FICHA TÉCNICA

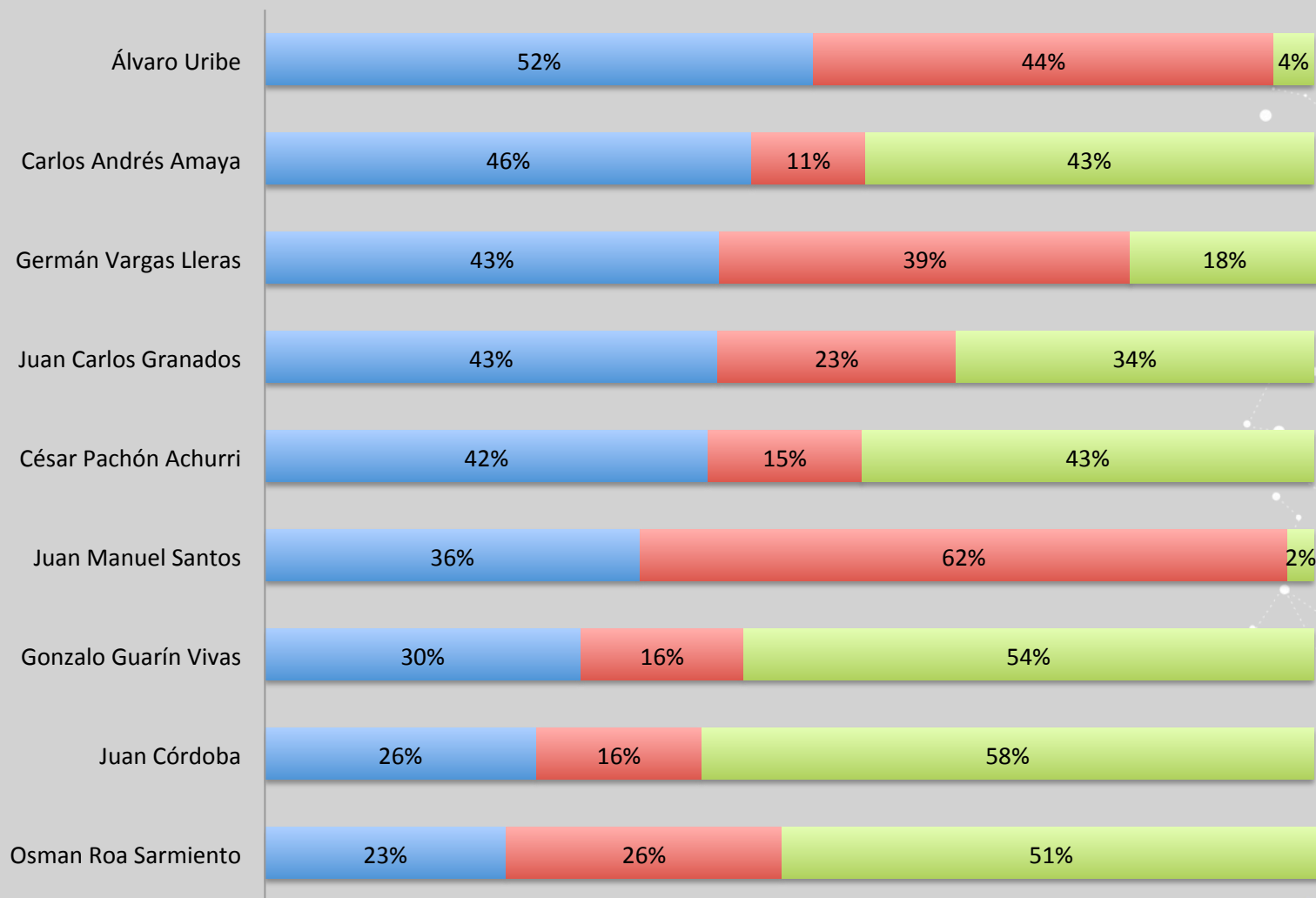
## Ficha técnica de la encuesta:

<b>Empresa que lo realizó</b>	Cifras y Conceptos S.A.
<b>Entidad que lo encomendó/ Financió</b>	Diario de Boyacá
<b>Población objetivo</b>	Hombres y mujeres mayores de 18 años Votantes activos
<b>Cubrimiento geográfico</b>	Boyacá
<b>Técnica</b>	Encuesta cara a cara a hombres y mujeres con formulario estructurado
<b>Tamaño total de muestra</b>	1.490
<b>Muestra esperada</b>	1.500
<b>Momento estadístico</b>	Del 16 al 21 de septiembre
<b>Diseño muestral</b>	Muestreo probabilístico estratificado bietápico
<b>Expansión y Ponderación</b>	Ponderación por genero y se expande por el número de votantes
<b>Universo representado</b>	488.838 Votantes activos
<b>Margen de error observado</b>	Margen de error de 2,9 %
<b>Nivel de confianza</b>	95%
<b>Tema al que se refiere</b>	Estudio de opinión Boyacá
<b>Personajes por los que indaga y preguntas</b>	Remitirse al formulario

# Panorama general

¿Tiene usted una imagen favorable o desfavorable de las siguientes personas?

Favorable Desfavorable No lo conoce



Fuente: Cifras y Conceptos  
Base: 1.490

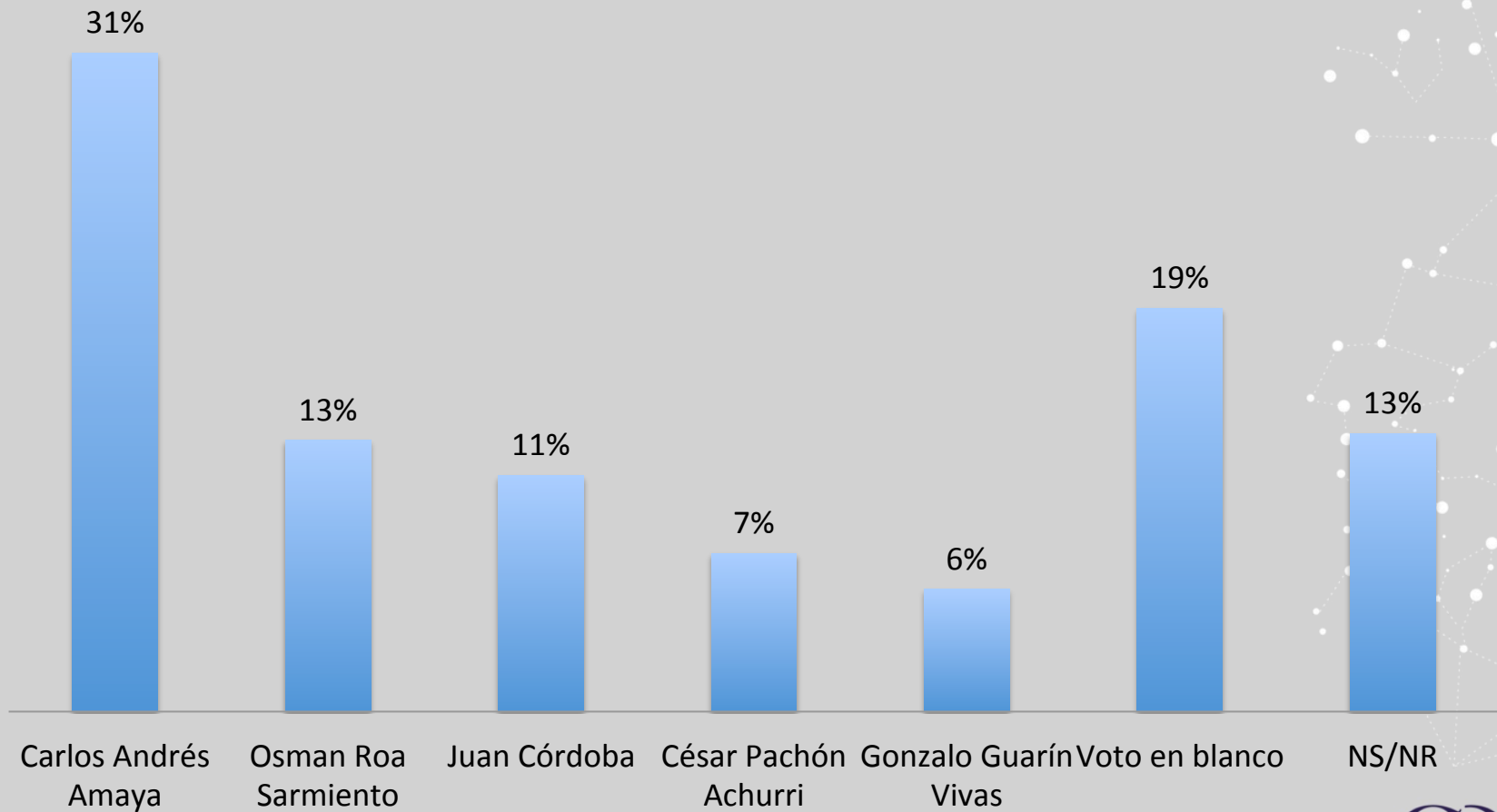


CIFRAS & CONCEPTOS  
INFORMACIÓN INTELIGENTE™



# Intención de voto

Si las elecciones a la Gobernación de Boyacá fueran mañana y se presentaran las siguientes opciones, ¿por quién votaría?



Fuente: Cifras y Conceptos  
Base: 1.490



**CIFRAS & CONCEPTOS**  
INFORMACIÓN INTELIGENTE™

# ATLÁNTICO



**CIFRAS & CONCEPTOS**  
INFORMACIÓN INTELIGENTE®

# FICHA TÉCNICA

<b>Empresa que lo realizó</b>	Cifras y Conceptos S.A.
<b>Entidad que lo encomendó / Financio</b>	TELEVISTA S.A
<b>Población objetivo</b>	Hombres y mujeres mayores de 18 años Votantes activos
<b>Cubrimiento geográfico</b>	Atlántico
<b>Técnica</b>	Encuesta cara a cara a hombres y mujeres con formulario estructurado
<b>Tamaño total de muestra</b>	1171
<b>Muestra esperada</b>	1800
<b>Momento estadístico</b>	Del 27 al 31 Agosto
<b>Diseño muestral</b>	Muestreo probabilístico estratificado bietápico
<b>Universo representado</b>	701.949 Votantes activos en Atlántico
<b>Margen de error observado</b>	Margen de error de 2,3%
<b>Expansión y Ponderación</b>	Se da una expansión por grupo de municipios los cuales se dividen en tamaño de muestra y una ponderación por genero
<b>Nivel de confianza</b>	95%
<b>Tema al que se refiere</b>	Estudio de opinión Atlántico
<b>Personajes por los que indaga y preguntas</b>	Remitirse al formulario

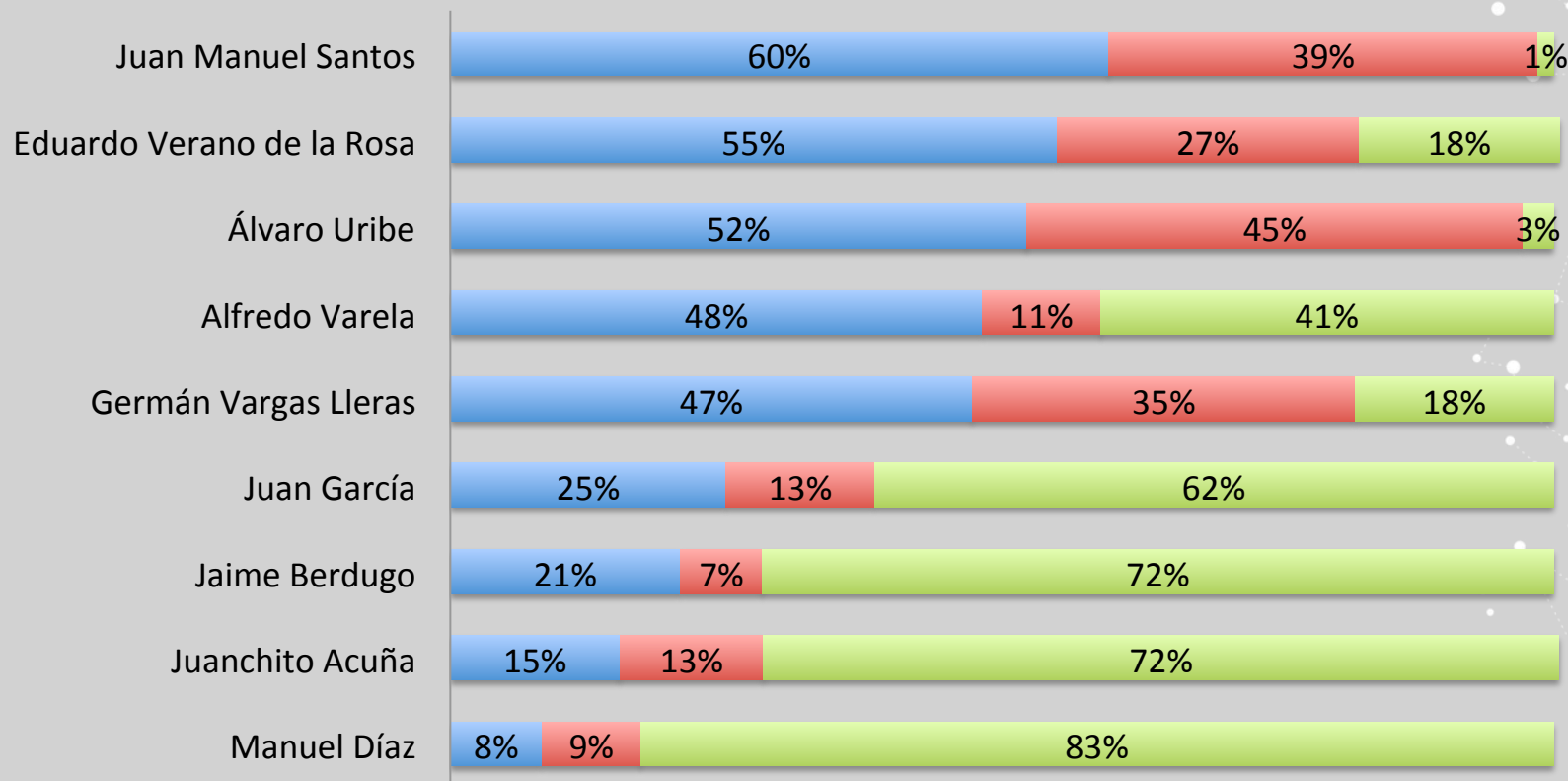


CIFRAS & CONCEPTOS  
INFORMACIÓN INTELIGENTE™

# Panorama general

¿Tiene usted una imagen favorable o desfavorable de las siguientes personas?

Favorable Desfavorable No lo conoce



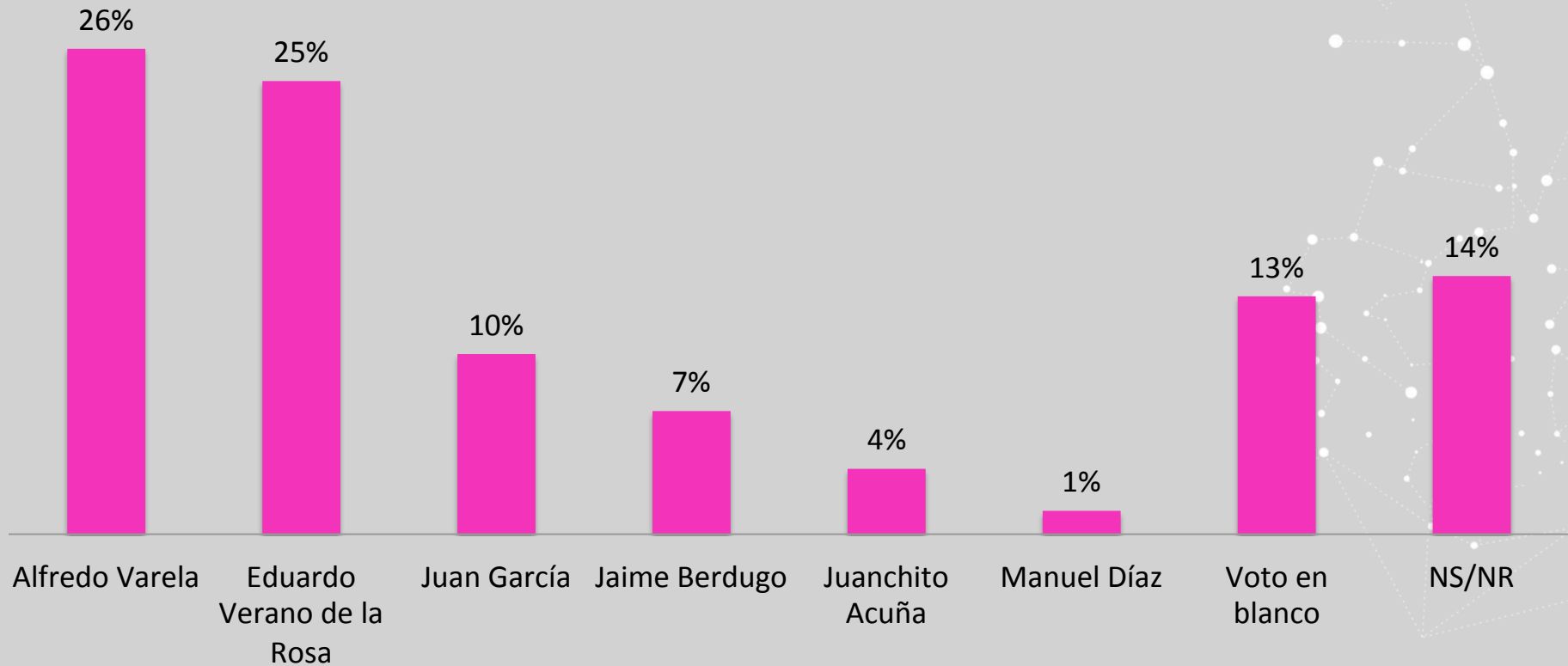
CIFRAS & CONCEPTOS  
INFORMACIÓN INTELIGENTE™

Fuente: Cifras y Conceptos

Base: 1.171

# Intención de voto

Si las elecciones a la Gobernación de Atlántico fueran mañana y se presentaran las siguientes opciones, ¿por quién votaría?



**CIFRAS & CONCEPTOS**  
INFORMACIÓN INTELIGENTE™

Fuente: Cifras y Conceptos

Base: 1.171

# CESAR



**CIFRAS & CONCEPTOS**  
INFORMACIÓN INTELIGENTE®

# FICHA TÉCNICA

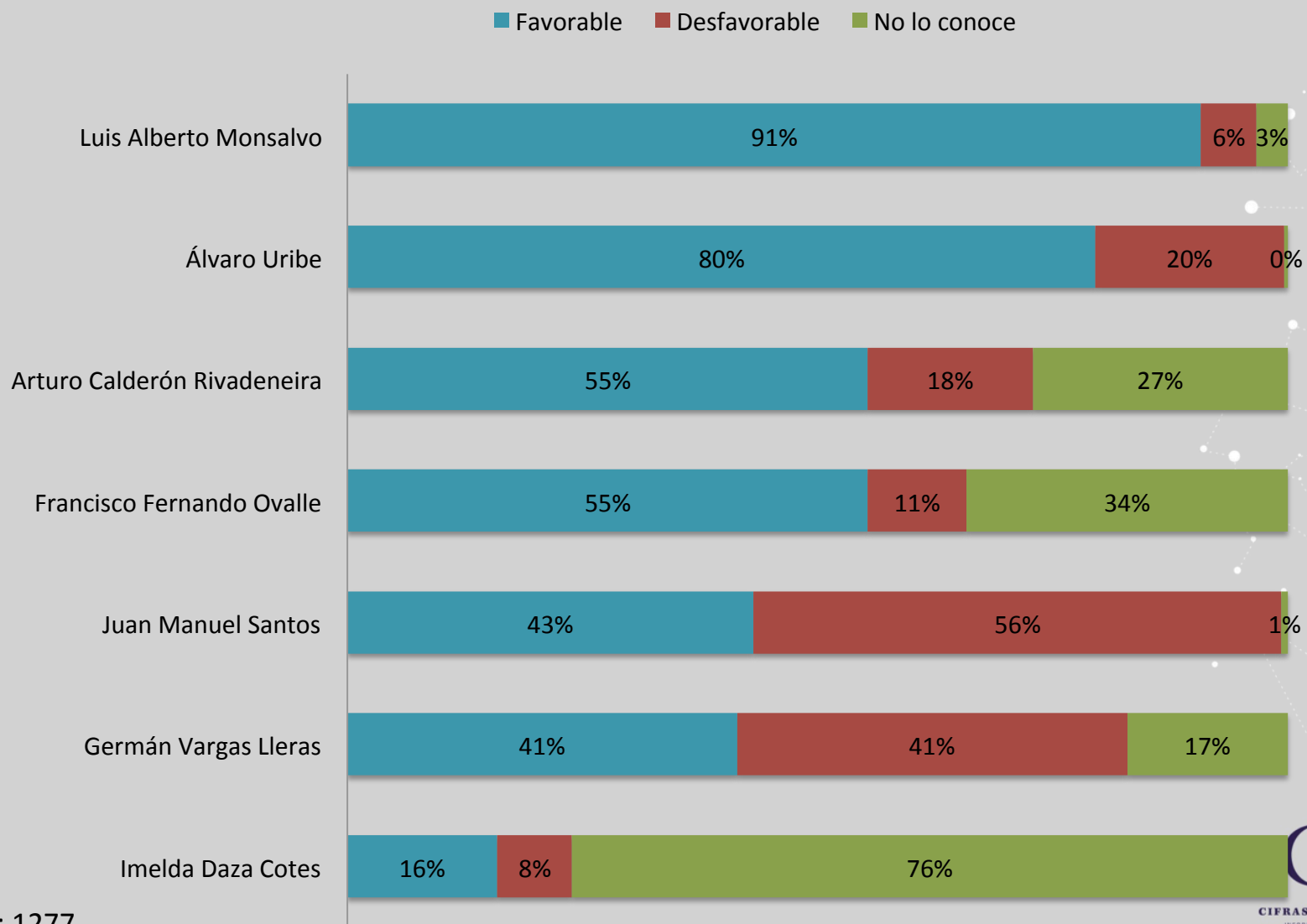
## Ficha técnica de la encuesta:

<b>Empresa que lo realizó</b>	Cifras y Conceptos S.A.
<b>Entidad que lo encomendó y Financio</b>	Radio Guatapurí
<b>Fuente de financiación</b>	Radio Guatapurí
<b>Población objetivo</b>	Hombres y mujeres mayores de 18 años Votantes activos
<b>Cubrimiento geográfico</b>	La Paz, Copey, Agustín Codazzi, Aguachica, Pailitas, Valledupar, La Jagua, Chimichagua, Bosconia y San Alberto
<b>Técnica</b>	Encuesta cara a cara a hombres y mujeres con formulario estructurado
<b>Tamaño total de muestra</b>	1277
<b>Muestra esperada</b>	1300
<b>Momento estadístico</b>	Del 21 al 29 de agosto de 2015
<b>Diseño muestral</b>	Muestreo probabilístico estratificado bietápico
<b>Universo representado</b>	Representa votantes 337375 activos del departamento del Cesar
<b>Ponderación y Expansión</b>	Hombres y mujeres votantes activos de Cesar
<b>Margen de error observado</b>	Margen de error de 5.3%
<b>Nivel de confianza</b>	95%
<b>Tema al que se refiere</b>	Estudio de opinión departamento del Cesar
<b>Personajes por los que indaga y preguntas</b>	Remitirse al formulario



# Panorama general

¿Tiene usted una imagen favorable o desfavorable de las siguientes personas?



Base: 1277

Fuente: Cifras y Conceptos

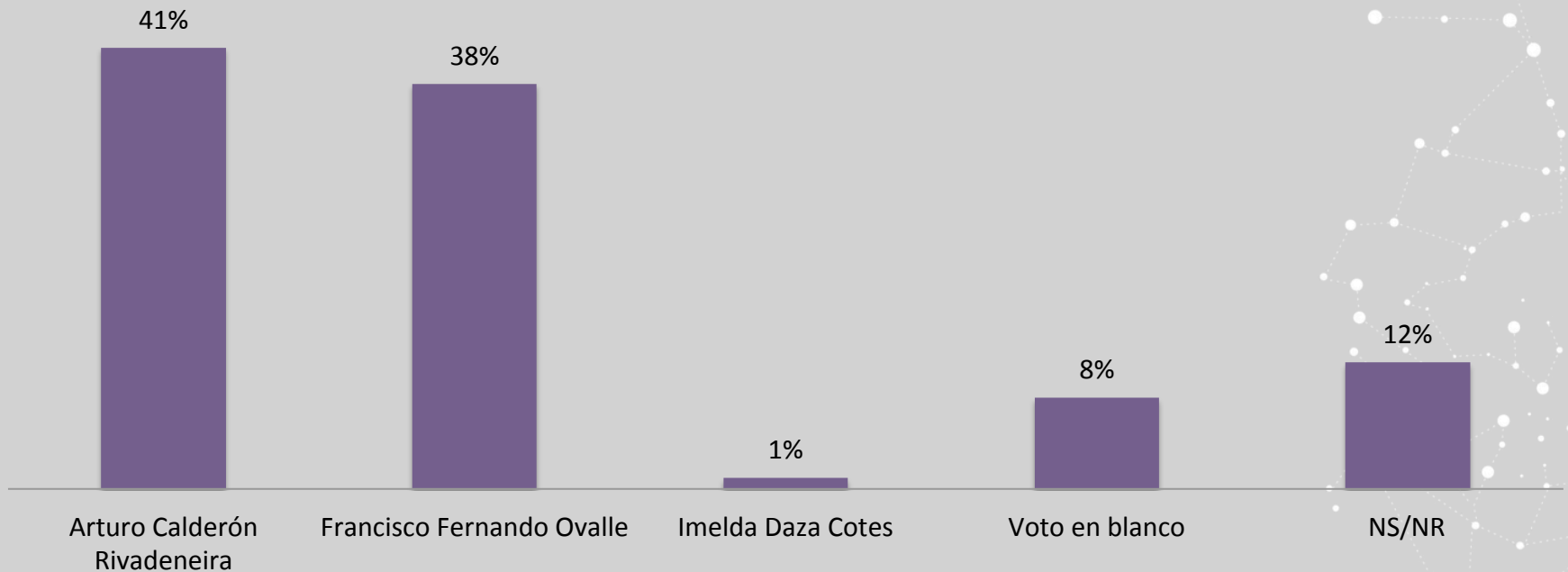


CIFRAS & CONCEPTOS  
INFORMACIÓN INTELIGENTE™



# Intención de voto

Si las elecciones a la Gobernación del Cesar fueran mañana y se presentaran las siguientes opciones, ¿por cuál de los siguientes personajes votaría usted?



Base: 1277

Fuente: Cifras y Conceptos



**CIFRAS & CONCEPTOS**  
INFORMACIÓN INTELIGENTE™

# GRACIAS



**CIFRAS & CONCEPTOS**  
INFORMACIÓN INTELIGENTE™