

CRISIS CON VENEZUELA



CIFRAS & CONCEPTOS
INFORMACIÓN INTELIGENTE™



Polimétrica

INSTITUCIONES | POLÍTICA | ECONOMÍA | SOCIEDAD

TEMAS NACIONALES
Septiembre




CIFRAS & CONCEPTOS
INFORMACIÓN INTELIGENTE




Diseño muestral	Probabilístico estratificado, de conglomerados de áreas y polietápico. Selección alrededor de puestos de votación.
Población objetivo	Hombres y mujeres mayores de 18 que han votado al menos una vez en los últimos 5 años.
Universo representado	Representa 4.600.971 de votantes activos en Bogotá (2.631.907), Cali (623.976), Bucaramanga (240.328), Medellín (739.244) y Barranquilla (365.516)
Técnica	Entrevista cara a cara, en hogares de todos los estratos.
Tamaño de muestra	3.848 encuestas a nivel nacional (Bogotá: 1.103, Medellín: 1.011, Bucaramanga: 574 , Cali: 809, Barranquilla: 351)
Momento estadístico	Del 7 al 12 de septiembre de 2015
Margen de error observado	Margen de error total: 2,6%. Bogotá: 4.9%, Barranquilla: 8.8%, Medellín: 5.2%, Cali: 5.8%, Bucaramanga: 6.7% total. Con un nivel de confianza del 95%.)
Expansión y ponderación	Los datos se ponderan por sexo y es expandido al total de votantes en cada puesto de votación de cada ciudad
Fuente de financiación	Alianza Red más Noticias, Caracol radio y Cifras y Conceptos – Recursos propios y por suscripción
Persona jurídica o natural que la encomendó	Alianza Red más Noticias, Caracol radio y Cifras y Conceptos – Por suscripción
Persona jurídica o natural que la realizó	Cifras y Conceptos S.A.
Tema al que se refiere	Análisis sobre instituciones, política, economía y sociedad
Personajes por los que se indagó - Preguntas	Remitirse al formulario

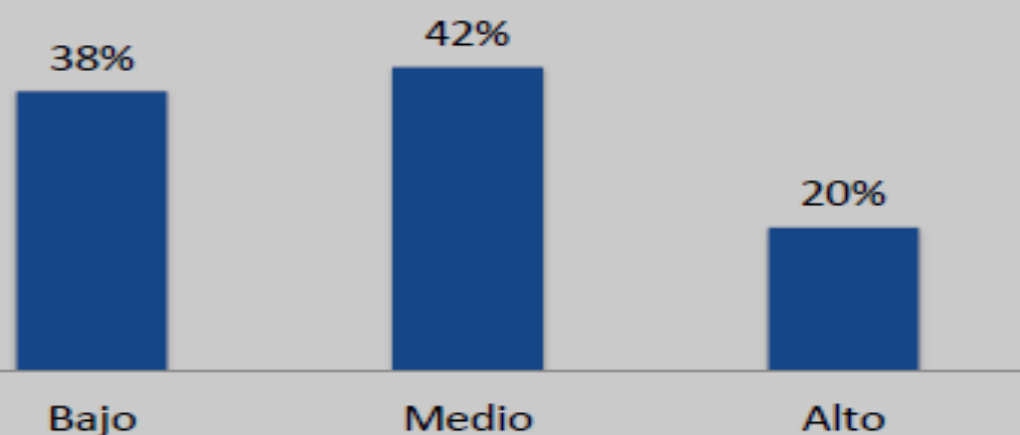
Género



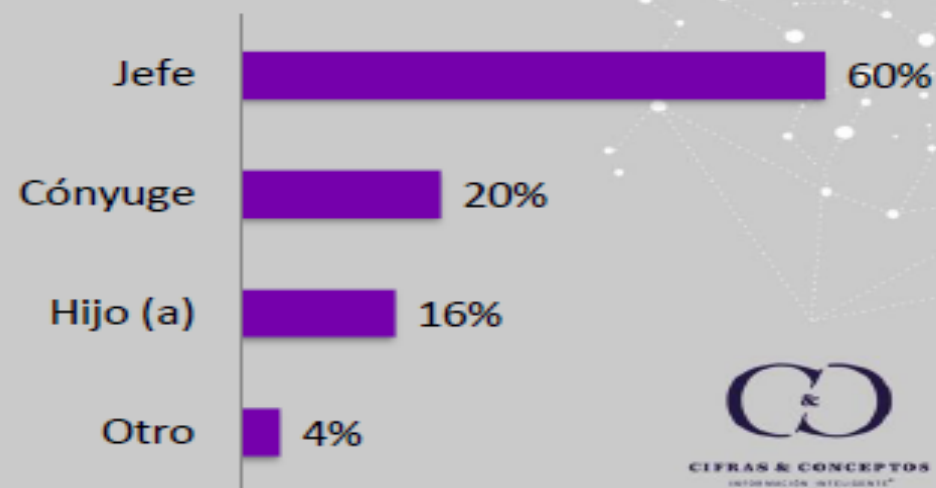
Edad



Nivel socioeconómico



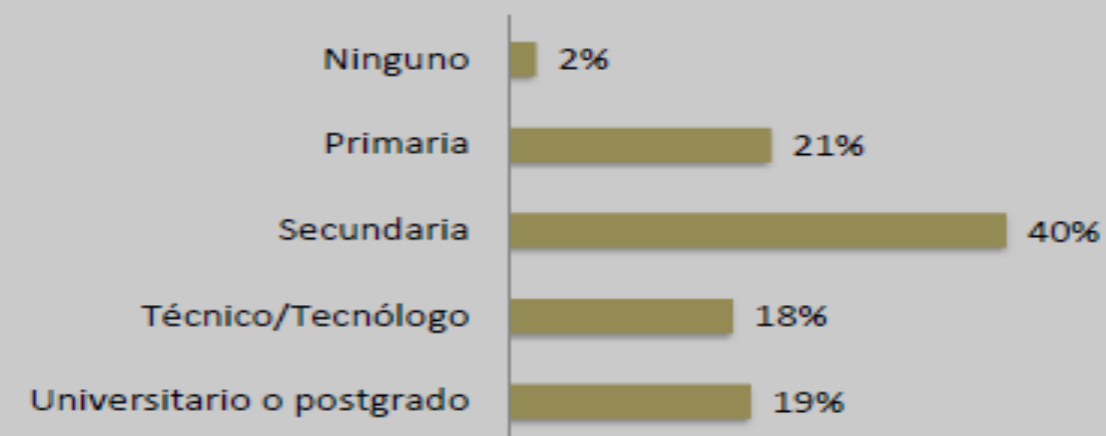
Parentesco con el jefe del hogar



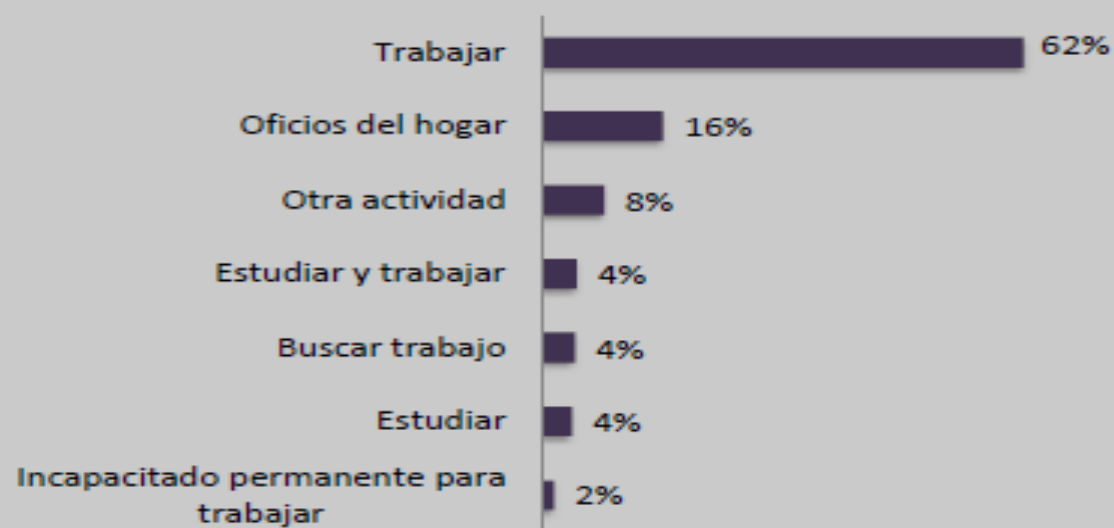
Base: 3.848

Fuente: Encuesta Polimétrica
Septiembre 2015

Nivel educativo más alto alcanzado

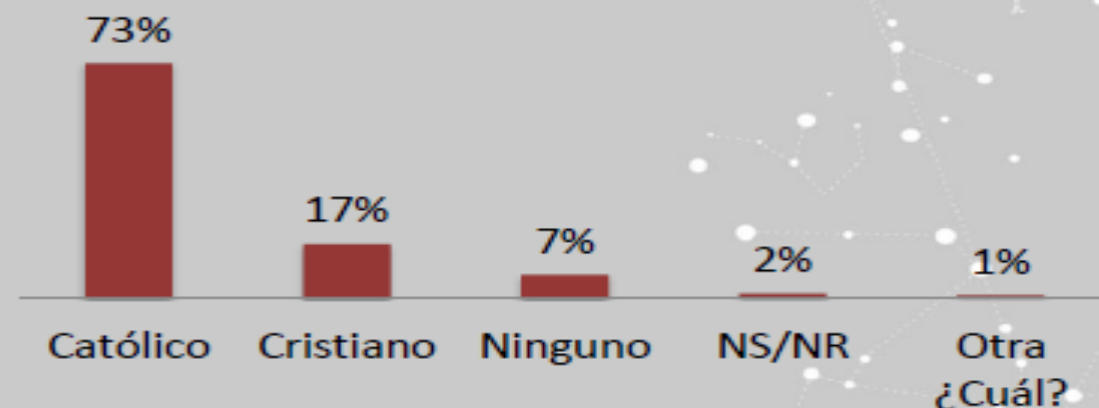


¿Qué hace usted principalmente?

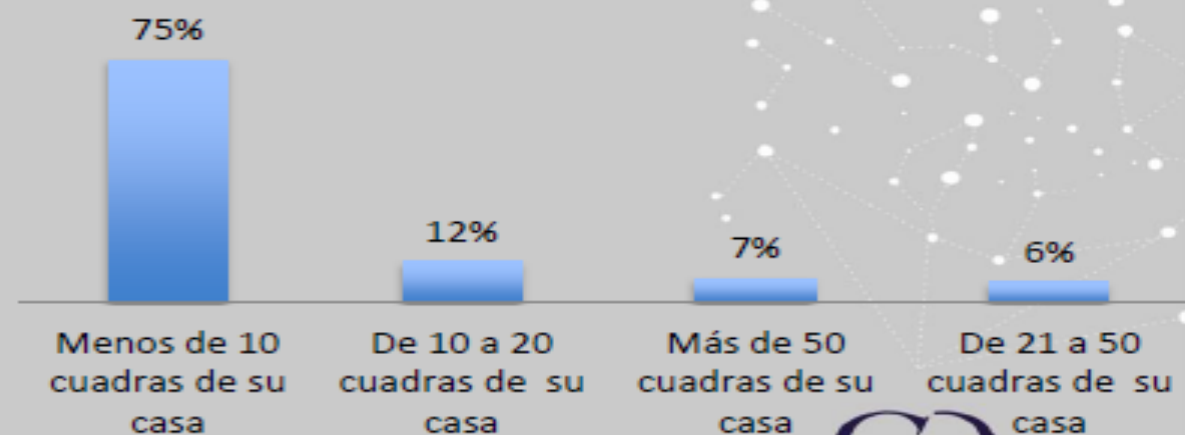


Sociodemográficos

¿Con cuál de las siguientes religiones se identifica usted?



¿A qué distancia de su casa está ubicado el puesto de votación donde usted votó la última vez?

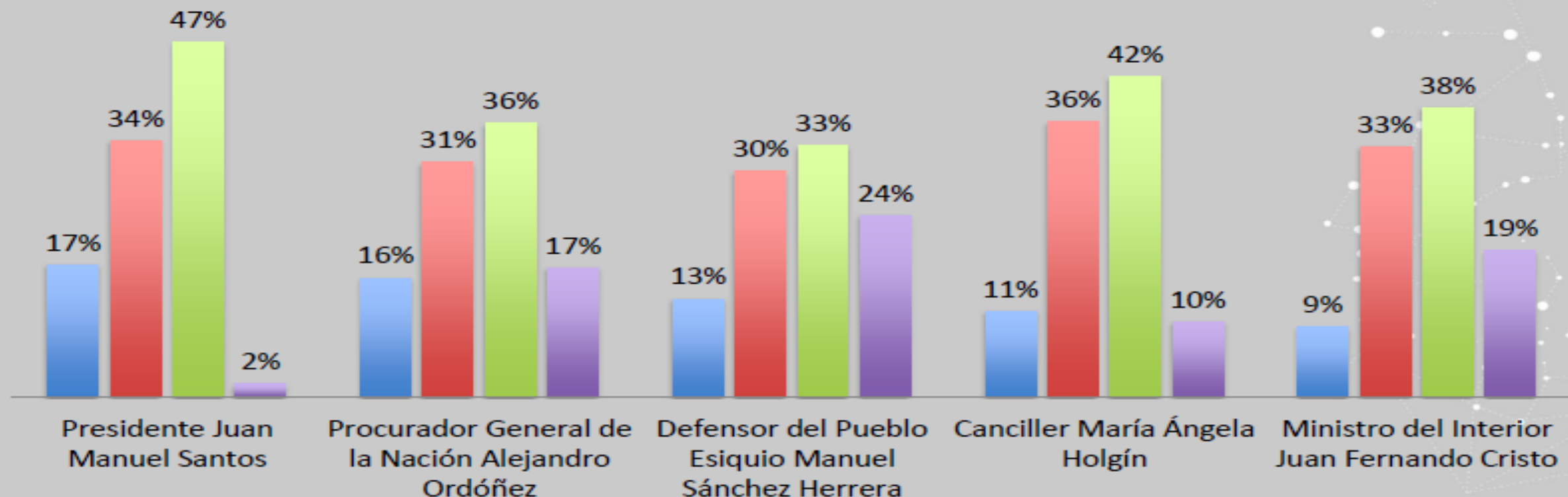


Base: 3.848

Fuente: Encuesta Polimétrica
Septiembre 2015

Califique el manejo de las siguientes personas ante la crisis con Venezuela

■ Muy bueno
 ■ Bueno
 ■ Muy malo
 ■ NS/NR



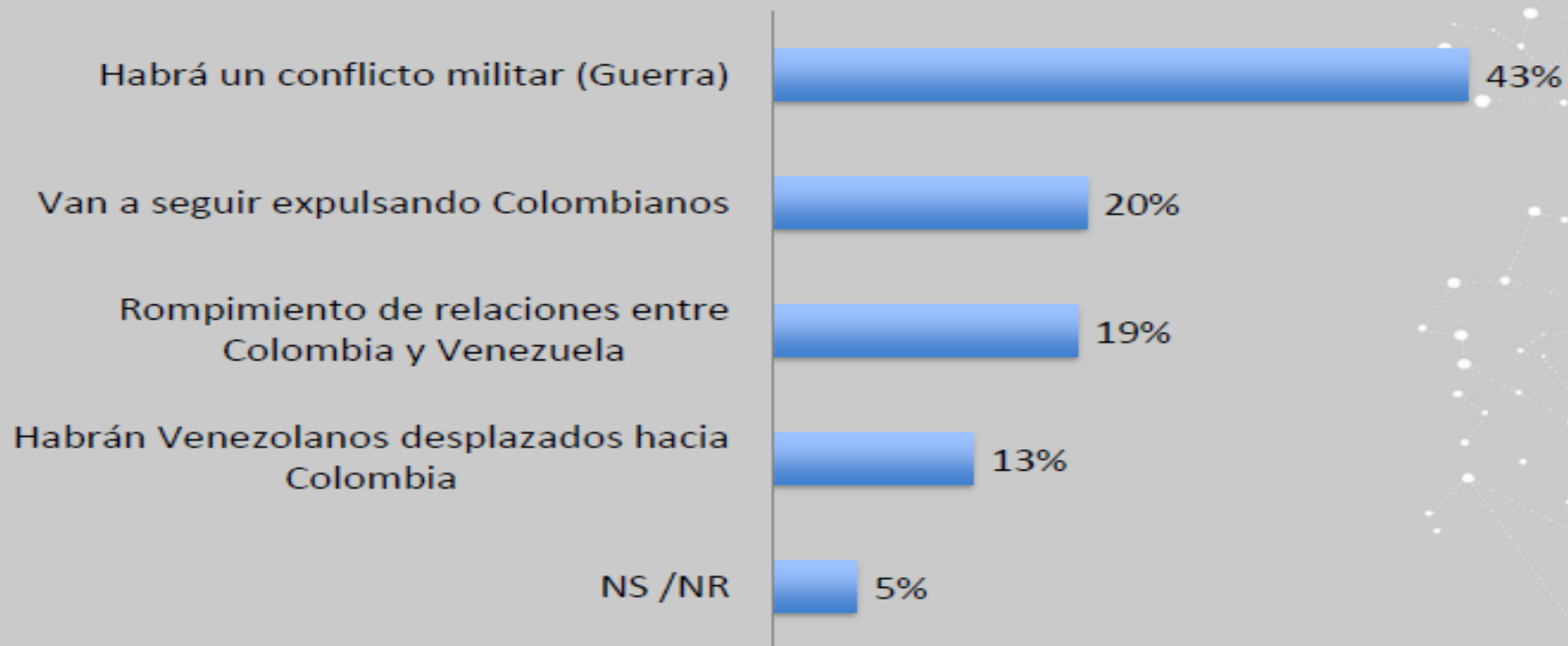
Base: 3.848

Fuente: Encuesta Polimétrica
Septiembre 2015



CIFRAS & CONCEPTOS
INFORMACIÓN INTELIGENTE™

¿Cuál de las siguientes opciones le produce más miedo?



Base: 3.848

Fuente: Encuesta Polimétrica
Septiembre 2015

¿Cuál es la principal razón por la que los colombianos van a Venezuela?



Base: 3.848

Fuente: Encuesta Polimétrica
Septiembre 2015